

LAMINÁTOVÝ DVERNÝ PANEL

Nižšie sú uvedené hlavné charakteristiky jednotlivých komponentov produktu a materiálov použitých pri jeho výrobe.

INFORMÁCIE PRE UŽÍVATEĽA	Odporúčame pozorne si prečítať tento informačný list, ktorý plne vyhovuje zákonným požiadavkám na poskytovanie informácií a predstavuje cenný zdroj pre správne používanie produktu.
PODMIENKY POUŽÍVANIA	<ul style="list-style-type: none"> • Montáž musí vykonávať výhradne kvalifikovaný personál. • Dverný panel je vhodný na inštaláciu v interiéroch a domácich priestoroch a na bežné používanie; tieto priestory musia byť primerane vetrané a s nízkou úrovňou vlhkosti. • Dverný panel musí byť inštalovaný v priestoroch, kde sa nemôže hromadiť žiadna forma tekutiny, ani na podlahe, ani na stenách.
NOMINÁLNE ROZMERY PRIECHODU	Šírka: 600÷1000 mm - Výška: 2000÷2100 mm (rozмеры sa vzťahujú na zabudovaný systém, do ktorého je panel inštalovaný)
ROZMERY PANELU	Šírka: 625÷1025 mm - Výška: 2010÷2110 mm (iné veľkosti nájdete v katalógu)
KRÍDLO	Panel s laminovaným CPL povrchom. Kridlo s voštinovou konštrukciou, ktoré sa skladá z dvojitého obvodového rámu vyrobeného zo smrekového dreva (obvodová časť 32×37 + 32×37 mm) a výplne so štruktúrou voštín s bunkami o veľkosti 20 mm. Plochy sú pokryté MDF doskami s hrúbkou 4 mm, spojenými za tepla acetovinylovými lepidlami.
DOSTUPNÉ POVRCHY	<ul style="list-style-type: none"> • Matná biela • Dub • Prírodný orech
SÚLAD S PRAVIDLAMI	V súlade s talianskym dekrétom z 10. októbra 2008 (Úradný Vestník č. 288 zo 10. decembra 2008) o povinnosti dodržiavať limit pre emisie formaldehydu.
ČISTENIE	Pravidelné čistenie dverí je najlepší spôsob, ako zachovať kvalitu produktu a jeho estetickú hodnotu v priebehu času. Používajte mäkkú handričku navlhčenú vodou. Nikdy nepoužívajte chemické rozpúšťadlá ani abrazívne alebo alkalické čistiace prostriedky. Ak je potrebné dezinfikovať dverný panel, použite mäkkú handričku navlhčenú roztokom na báze 75 % alkoholu.
ÚDRŽBA	BEŽNÁ ÚDRŽBA: nezahŕňa žiadne opravy a vzťahuje sa iba na pravidelné kontroly: <ul style="list-style-type: none"> • skontrolujte, či sa kridlo správne zatvára; • skontrolujte stav tesnení (a kefiiek pri posuvných dverách); • premažte mechanické časti; • skontrolujte správnu funkčnosť kľučiek. MIMORIADNA ÚDRŽBA: musí ju vykonávať výhradne kvalifikovaný personál.
OPATRENIA PRI POUŽÍVANÍ	Nepoužívajte produkt nevhodne alebo inak, ako bol navrhnutý. <ul style="list-style-type: none"> • Nevešajte ani nepripevňujte záťaž na dverný panel. • Aby sa zabránilo deformácii, panel nesmie byť vystavený výrazným teplotným výkyvom (priamemu pôsobeniu radiátorov, ohrievačov atď.) ani vlhkosti (vysoko vlhkým prostrediam). • Ak sa dvere nebudú inštalovať okamžite, skladujte ich na suchom mieste vo vodorovnej polohe. • Pri montáži puzdiel a obložiek nepoužívajte žiadny typ lepiacej pásky, pretože lepidlá môžu reagovať s povrchom produktu.
METÓDY LIKVIDÁCIE	Keď budete musieť produkt zlikvidovať alebo prestať používať, vrátane všetkých jeho komponentov a doplnkov, je dôležité, aby ste ho nenechali pohodený kdekoľvek. Namiesto toho ho odnesť do niektorého z verejných alebo súkromných centier vo vašej lokalite, ktoré sú oprávnené na likvidáciu odpadu v súlade s platnými predpismi.

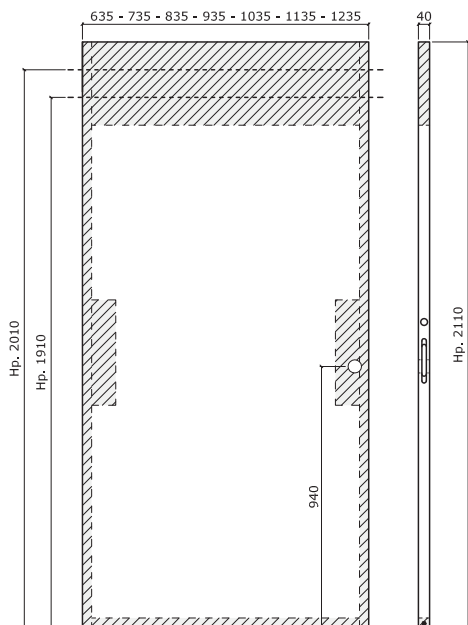
POLOTOVAR VÝPLNE DVERÍ Z ORECHOVÉHO DREVA TANGANIKA

Nižšie sú uvedené hlavné charakteristiky jednotlivých komponentov produktu a materiálov použitých pri jeho výrobe.

INFORMÁCIE PRE UŽÍVATEĽA	Odporúčame pozorne si prečítať tento informačný list, ktorý plne vyhovuje zákonným požiadavkám na poskytovanie informácií a predstavuje cenný zdroj pre správne používanie produktu.
PODMIENKY POUŽÍVANIA	<ul style="list-style-type: none"> • Montáž musí vykonávať výhradne kvalifikovaný personál. • Dverný panel je vhodný na inštaláciu v interiéroch a domácich priestoroch a na bežné používanie; tieto priestory musia byť primerane vetrané a s nízkou úrovňou vlhkosti. • Dverný panel musí byť inštalovaný v priestoroch, kde sa nemôže hromadiť žiadna forma tekutiny, ani na podlahe, ani na stenách.
NOMINÁLNE ROZMERY PRIECHODU	Šírka: 600÷1200 mm - Výška: 2000÷2600 mm (rozмеры sa vzťahujú na zabudovaný systém, do ktorého je panel inštalovaný)
ROZMERY PANELU	Šírka: 635÷1235 mm - Výška: 2010÷2610 mm (iné veľkosti nájdete v katalógu)
KRÍDLO	Dvere s voštinovou konštrukciou a pevným obvodovým rámom zo smrekového dreva, 2 pevnými drevenými lištami na bokoch a spodnej časti (prierez 32×37+32×37 mm) a 8 pevnými drevenými lištami na hornej časti, s výplňou voštinovej štruktúry s bunkami o veľkosti 20 mm. 4 mm hrubé laminované krycie plochy s dyhou z tanganyického orecha, zlepené za tepla vinylovým lepidlom. Panel je následne kalibrovaný na konečnú hrúbku 40 mm. Laminované okraje s dyhou z tanganyického orecha zlepené za tepla. Dodávané štandardne s bezpečnostným profilom.
ÚPRAVA DVERNÉHO PANELU	<p>Odporúčania pre dobrú povrchovú úpravu.</p> <ul style="list-style-type: none"> • Ak chcete zmeniť farebný odtieň, naneste na drevné vlákna anilínové farbivá, moridlá, impregnačné látky, drevené farby atď. Drevo tak získa prirodzenú farbu, aplikácia je lepšie kontrolovateľná a proces je možné vždy zopakovať, pretože drevný pór zostáva otvorený a „prijímajúci“. • Ak chcete panel lakovať alebo maľovať, najprv naneste izolačný základný náter a zbrúste ho jemným brúsnyim papierom. Potom naneste vhodný lak kompatibilný so základným povrchom. <p>Upozornenie.</p> <ul style="list-style-type: none"> • Pri používaní vodou riediteľných produktov buďte veľmi opatrní, pozorne si prečítajte pokyny k produktu a neprekračujte odporúčané dávkovanie. Spoločnosť ECLISSE nezodpovedá za škody spôsobené použitím takýchto produktov. • Vždy dôsledne dodržiavajte pokyny uvedené na produktoch aplikovaných na panel. • Dávkovanie produktov aplikovaných na panel musí byť správne z hľadiska množstva a viskozity. Nadmerné množstvá a riedenia môžu zmäknúť lepidlá a melaminový povlak, čím vzniknú bubliny a deformácie. • Úpravy na paneli (napríklad lakovanie alebo maľovanie) musia byť bezpodmienečne vykonané rovnako na oboch stranách dverného krídla.
SÚLAD S PRAVIDLAMI	V súlade s talianskym dekrétom z 10. októbra 2008 (Úradný Vestník č. 288 zo 10. decembra 2008) o povinnosti dodržiavať limit pre emisie formaldehydu.
ČISTENIE	Pravidelné čistenie dverí je najlepší spôsob, ako zachovať kvalitu produktu a jeho estetickú hodnotu v priebehu času. Používajte mäkkú handričku navlhčenú vodou. Nikdy nepoužívajte chemické rozpúšťadlá ani abrazívne alebo alkalické čistiace prostriedky. Ak je potrebné dezinfikovať dverný panel, použite mäkkú handričku navlhčenú roztokom na báze 75 % alkoholu.
ÚDRŽBA	<p>BEŽNÁ ÚDRŽBA: nezahŕňa žiadne opravy a vzťahuje sa iba na pravidelné kontroly:</p> <ul style="list-style-type: none"> • skontrolujte, či sa krídlo správne zatvára; • skontrolujte stav tesnení (a kefiék pri posuvných dverách); • premažte mechanické časti; • skontrolujte správnu funkčnosť kľučiek. <p>MIMORIADNA ÚDRŽBA: musí ju vykonávať výhradne kvalifikovaný personál.</p>
OPATRENIA PRI POUŽÍVANÍ	<p>Nepoužívajte produkt nevhodne alebo inak, ako bol navrhnutý.</p> <ul style="list-style-type: none"> • Nevešajte ani nepripevňujte záťaž na dverný panel. • Aby sa zabránilo deformácii, panel nesmie byť vystavený výrazným teplotným výkyvom (priamemu pôsobeniu radiátorov, ohrievačov atď.) ani vlhkosti (vysoko vlhkým prostrediam). • Ak sa dvere nebudú inštalovať okamžite, skladujte ich na suchom mieste vo vodorovnej polohe. • Pri montáži puzdiel a obložiek nepoužívajte žiadny typ lepiacej pásky, pretože lepidlá môžu reagovať s povrchom produktu.
METÓDY LIKVIDÁCIE	Keď budete musieť produkt zlikvidovať alebo prestať používať, vrátane všetkých jeho komponentov a doplnkov, je dôležité, aby ste ho nenechali pohodený kdekoľvek. Namiesto toho ho odnesť do niektorého z verejných alebo súkromných centier vo vašej lokalite, ktoré sú oprávnené na likvidáciu odpadu v súlade s platnými predpismi.

POLOTOVAR VÝPLNE DVERÍ Z ORECHOVÉHO DREVA TANGANIKA

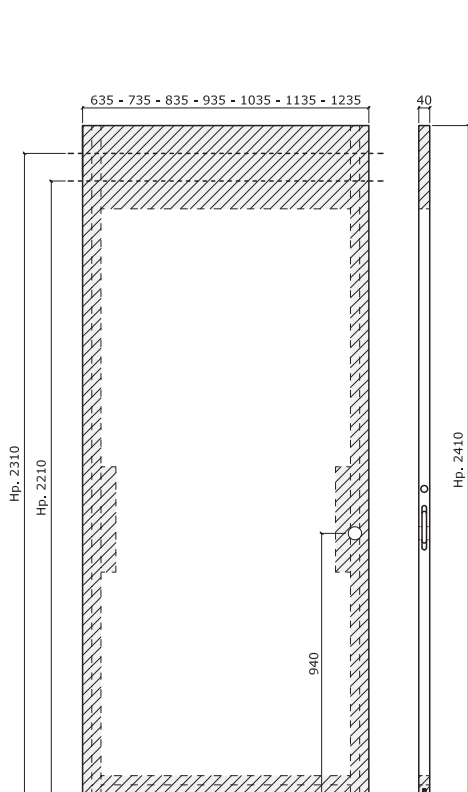
Nižšie sú uvedené hlavné charakteristiky jednotlivých komponentov produktu a materiálov použitých pri jeho výrobe.



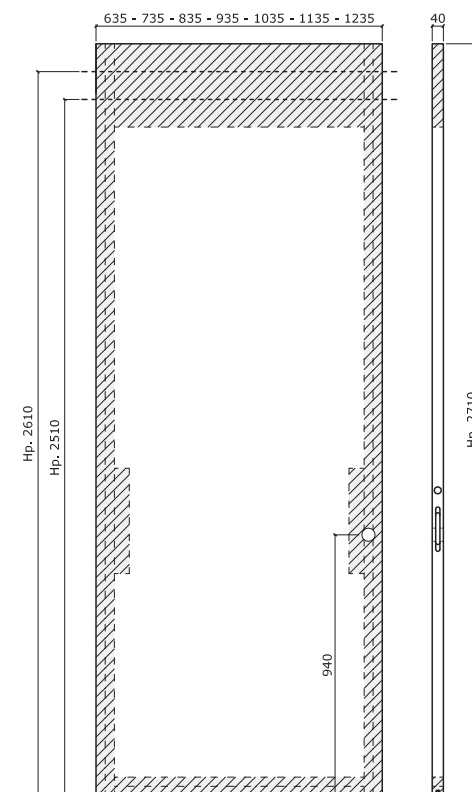
Hp. 2110 → H. 2100
 Hp. 2010 → H. 2000
 Hp. 1910 → H. 1900

ROZMERY DVERNÉHO PANELU

Hp. = skutočná výška dverného panelu
H. = nominálna výška priechodu



Hp. 2410 → H. 2400
 Hp. 2310 → H. 2300
 Hp. 2210 → H. 2200



Hp. 2710 → H. 2700
 Hp. 2610 → H. 2600
 Hp. 2510 → H. 2500

ZAKRIVENÝ PANEL DVERÍ PRE MODEL ECLISSE CIRCULAR

Nižšie sú uvedené hlavné charakteristiky jednotlivých komponentov produktu a materiálov použitých pri jeho výrobe.

INFORMÁCIE PRE UŽÍVATEĽA	Odporúčame pozorne si prečítať tento informačný list, ktorý plne vyhovuje zákonným požiadavkám na poskytovanie informácií a predstavuje cenný zdroj pre správne používanie produktu.
PODMIENKY POUŽÍVANIA	<ul style="list-style-type: none"> Montáž musí vykonávať výhradne kvalifikovaný personál. Dverný panel je vhodný na inštaláciu v interiéroch a domáciach priestoroch a na bežné používanie; tieto priestory musia byť primerane vetrané a s nízkou úrovňou vlhkosti. Dverný panel musí byť inštalovaný v priestoroch, kde sa nemôže hromadiť žiadna forma tekutiny, ani na podlahe, ani na stenách.
NOMINÁLNE ROZMERY PRIECHODU	Šírka: 600÷1200 mm - Výška: 2000÷2600 mm - Polomer: 1000÷2000 mm (rozмеры sa vzťahujú na zabudovaný systém, do ktorého je panel inštalovaný)
ROZMERY PANELU	Šírka: 635÷1235 mm - Výška: 2010÷2610 mm (iné veľkosti nájdete v katalógu)
KRÍDLO	Krídlo s voštinovou konštrukciou, ktoré sa skladá z obvodového rámu vyrobeného zo smrekového dreva (obvodová časť 32×40 + 32×50 mm v spodnej časti) a výplne so štruktúrou voštín s bunkami o veľkosti 20 mm. Plochy z 5-vrstvovej preglejky s hrúbkou 4,5 mm, vrátane dyhy, spojené za tepla vinylovými lepidlami. Panel je následne kalibrovaný na konečnú hrúbku 40 mm. Melamínová lišta spojená za tepla tavnými lepidlami. Štandardne obsahuje profil Security.
FINITURE GREZZE DISPONIBILI	<ul style="list-style-type: none"> Polotovary z tanganyického orecha Mahagón Dub Buk Čerešňa Tmavý orech Wenge
ÚPRAVA DVERNÉHO PANELU	<p>Pokyny na dosiahnutie dobrej povrchovej úpravy pri polotovare z tanganyického orecha.</p> <ul style="list-style-type: none"> Ak chcete zmeniť farebný odtieň, naneste na drevné vlákna anilínové farbivá, moridlá, impregnačné látky, drevené farby atď. Drevo tak získa prirodzenú farbu, aplikácia je lepšie kontrolovateľná a proces je možné vždy zopakovať, pretože drevný pór zostáva otvorený a „prijímajúci“. Ak chcete panel lakovat alebo maľovat, najprv naneste izolačný základný náter a zbrúste ho jemným brúsnym papierom. Potom naneste vhodný lak kompatibilný so základným povrchom. <p>Upozornenie.</p> <ul style="list-style-type: none"> Pri používaní vodou riediteľných produktov buďte veľmi opatrní, pozorne si prečítajte pokyny k produktu a neprekračujte odporúčané dávkovanie. Spoločnosť ECLISSE nezodpovedá za škody spôsobené použitím takýchto produktov. Vždy dôsledne dodržiavajte pokyny uvedené na produktoch aplikovaných na panel. Dávkovanie produktov aplikovaných na panel musí byť správne z hľadiska množstva a viskozity. Nadmerné množstvá a riedenia môžu zmäknúť lepidlá a melamínový povlak, čím vzniknú bubliny a deformácie. Úpravy na paneli (napríklad lakovanie alebo maľovanie) musia byť bezpodmienečne vykonané rovnako na oboch stranách dverného krídla.
SÚLAD S PRAVIDLAMI	V súlade s talianskym dekrétom z 10. októbra 2008 (Úradný Vestník č. 288 zo 10. decembra 2008) o povinnosti dodržiavať limit pre emisie formaldehydu.
ČISTENIE	Pravidelné čistenie dverí je najlepší spôsob, ako zachovať kvalitu produktu a jeho estetickú hodnotu v priebehu času. Používajte mäkkú handričku navlhčenú vodou. Nikdy nepoužívajte chemické rozpúšťadlá ani abrazívne alebo alkalické čistiace prostriedky. Ak je potrebné dezinfikovať dverný panel, použite mäkkú handričku navlhčenú roztokom na báze 75 % alkoholu.
ÚDRŽBA	<p>BEŽNÁ ÚDRŽBA: nezahŕňa žiadne opravy a vzťahuje sa iba na pravidelné kontroly:</p> <ul style="list-style-type: none"> skontrolujte, či sa krídlo správne zatvára; skontrolujte stav tesnení (a kefiék pri posuvných dverách); premažte mechanické časti; skontrolujte správnu funkčnosť kľučiek. <p>MIMORIADNA ÚDRŽBA: musí ju vykonávať výhradne kvalifikovaný personál.</p>
OPATRENIA PRI POUŽÍVANÍ	<p>Nepoužívajte produkt nevhodne alebo inak, ako bol navrhnutý.</p> <ul style="list-style-type: none"> Nevešajte ani nepripevňujte záťaž na dverný panel. Aby sa zabránilo deformácii, panel nesmie byť vystavený výrazným teplotným výkyvom (priamemu pôsobeniu radiátorov, ohrievačov atď.) ani vlhkosti (vysoko vlhkým prostrediam). Pri montáži puzdier a obložiek nepoužívajte žiadny typ lepiacej pásky, pretože lepidlá môžu reagovať s povrchom produktu.
METÓDY LIKVIDÁCIE	Keď budete musieť produkt zlikvidovať alebo prestať používať, vrátane všetkých jeho komponentov a doplnkov, je dôležité, aby ste ho nenechali pohodený kdekoľvek. Namiesto toho ho odnesť do niektorého z verejných alebo súkromných centier vo vašej lokalite, ktoré sú oprávnené na likvidáciu odpadu v súlade s platnými predpismi.

LAKOVANÝ DVERNÝ PANEL (ECLISSE Syntesis a ECLISSE 40)

Nižšie sú uvedené hlavné charakteristiky jednotlivých komponentov produktu a materiálov použitých pri jeho výrobe.

INFORMÁCIE PRE UŽÍVATEĽA	Odporúčame pozorne si prečítať tento informačný list, ktorý plne vyhovuje zákonným požiadavkám na poskytovanie informácií a predstavuje cenný zdroj pre správne používanie produktu.	
PODMIENKY POUŽÍVANIA	<ul style="list-style-type: none"> • Montáž musí vykonávať výhradne kvalifikovaný personál. • Dverný panel je vhodný na inštaláciu v interiéroch a domácich priestoroch a na bežné používanie; tieto priestory musia byť primerane vetrané a s nízkou úrovňou vlhkosti. • Dverný panel musí byť inštalovaný v priestoroch, kde sa nemôže hromadiť žiadna forma tekutiny, ani na podlahe, ani na stenách. 	
NOMINÁLNE ROZMERY PRIECHODU	Šírka: 600÷1000 mm - Výška: 2000÷2700 mm (rozмеры sa vzťahujú na zabudovaný alebo otvárací systém, do ktorého je panel inštalovaný)	
ROZMERY PANELU	POSUVNÉ DVERE Šírka: 625÷1025 mm Výška: 1992÷2692 mm (iné veľkosti nájdete v katalógu)	OTVÁRAVÉ DVERE Šírka: 616÷1016 mm Výška: 2004÷2704 mm (iné veľkosti nájdete v katalógu)
	Panely dverí s výškou väčšou ako 2000 mm sú štandardne vybavené vnútornou nastaviteľnou spevňujúcou tyčou, ktorá udržuje panel v neustálom napätí, čím zostáva vždy rovný voči stene.	
KRÍDLO	POSUVNÉ DVERE Krídlo s voštinovou konštrukciou, ktoré sa skladá z dvojitého obvodového rámu vyrobeného zo smrekového dreva (obvodová časť 24×37 + 24×37 mm) a výplne so štruktúrou voštín s bunkami o veľkosti 20 mm. Plochy z MDF dosiek s hrúbkou 8 mm, spojené za tepla acetovinylovými lepidlami. Následne sú dvere kalibované na konečnú hrúbku 40 mm. Štandardne obsahuje profil Security.	OTVÁRAVÉ DVERE Krídlo s voštinovou konštrukciou, ktoré sa skladá z dvojitého obvodového rámu vyrobeného zo smrekového dreva (obvodová časť 29×37 + 29×37 mm) a výplne so štruktúrou voštín s bunkami o veľkosti 20 mm. Plochy z MDF dosiek s hrúbkou 8 mm, spojené za tepla acetovinylovými lepidlami. Následne sú dvere kalibované na konečnú hrúbku 45 mm.
ÚPRAVA POVRCHU	Lakovanie krídla vo svetlých farbách (napr. RAL 9010): <ul style="list-style-type: none"> • základný náter na báze polyesterových živíc; • lakovanie UV akrylovým lakom. Lakovanie krídla v tmavých a pastelových farbách: <ul style="list-style-type: none"> • základný náter na báze polyesterových živíc; • lakovanie dvojfázovou polyuretánovou farbou. 	
SÚLAD S PRAVIDLAMI	V súlade s talianskym dekrétom z 10. októbra 2008 (Úradný Vestník č. 288 zo 10. decembra 2008) o povinnosti dodržiavať limit pre emisie formaldehydu.	
ČISTENIE	Pravidelné čistenie dverí je najlepší spôsob, ako zachovať kvalitu produktu a jeho estetickú hodnotu v priebehu času. Používajte mäkkú handričku navlhčenú vodou. Nikdy nepoužívajte chemické rozpúšťadlá ani abrazívne alebo alkalické čistiace prostriedky. Ak je potrebné dezinfikovať dverný panel, použite mäkkú handričku navlhčenú roztokom na báze 75 % alkoholu.	
ÚDRŽBA	BEŽNÁ ÚDRŽBA: nezahŕňa žiadne opravy a vzťahuje sa iba na pravidelné kontroly: <ul style="list-style-type: none"> • skontrolujte, či sa krídlo správne zatvára; • skontrolujte stav tesnení (a kefiék pri posuvných dverách); • premažte mechanické časti; • skontrolujte správnu funkčnosť kľučiek. MIMORIADNA ÚDRŽBA: musí ju vykonávať výhradne kvalifikovaný personál.	
OPATRENIA PRI POUŽÍVANÍ	Nepoužívajte produkt nevhodne alebo inak, ako bol navrhnutý. <ul style="list-style-type: none"> • Nevešajte ani nepripevňujte záťaž na dverný panel. • Aby sa zabránilo deformácii, panel nesmie byť vystavený výrazným teplotným výkyvom (priamemu pôsobeniu radiátorov, ohrievačov atď.) ani vlhkosti (vysoko vlhkým prostrediam). • Ak sa dvere nebudú inštalovať okamžite, skladujte ich na suchom mieste vo vodorovnej polohe. 	
METÓDY LIKVIDÁCIE	Keď budete musieť produkt zlikvidovať alebo prestať používať, vrátane všetkých jeho komponentov a doplnkov, je dôležité, aby ste ho nenechali pohodený kdekoľvek. Namiesto toho ho odnesť do niektorého z verejných alebo súkromných centier vo vašej lokalite, ktoré sú oprávnené na likvidáciu odpadu v súlade s platnými predpismi.	

DVERNÝ PANEL S NÁTEROM ZÁKLADNOU FARBOU NA MAĽOVANIE (ECLISSE Syntesis a ECLISSE 40)

Nižšie sú uvedené hlavné charakteristiky jednotlivých komponentov produktu a materiálov použitých pri jeho výrobe.

INFORMÁCIE PRE UŽÍVATEĽA	Odporúčame pozorne si prečítať tento informačný list, ktorý plne vyhovuje zákonným požiadavkám na poskytovanie informácií a predstavuje cenný zdroj pre správne používanie produktu.	
PODMIENKY POUŽÍVANIA	<ul style="list-style-type: none"> • Montáž musí vykonávať výhradne kvalifikovaný personál. • Dverný panel je vhodný na inštaláciu v interiéroch a domáciach priestoroch a na bežné používanie; tieto priestory musia byť primerane vetrané a s nízkou úrovňou vlhkosti. • Dverný panel musí byť inštalovaný v priestoroch, kde sa nemôže hromadiť žiadna forma tekutiny, ani na podlahe, ani na stenách. 	
NOMINÁLNE ROZMERY PRIECHODU	Šírka: 600÷1000 mm - Výška: 2000÷2700 mm (rozмеры sa vzťahujú na zabudovaný alebo otvárací systém, do ktorého je panel inštalovaný)	
ROZMERY PANELU	POSUVNÉ DVERE Šírka: 625÷1025 mm Výška: 1992÷2692 mm (iné veľkosti nájdete v katalógu)	OTVÁRAVÉ DVERE Šírka: 616÷1016 mm Výška: 2004÷2704 mm (iné veľkosti nájdete v katalógu)
	Panely dverí s výškou väčšou ako 2000 mm sú štandardne vybavené vnútornou nastaviteľnou spevňujúcou tyčou, ktorá udržuje panel v neustálom napätí, čím zostáva vždy rovný voči stene.	
KRÍDLO	POSUVNÉ DVERE Krídlo s voštinovou konštrukciou, ktoré sa skladá z dvojitého obvodového rámu vyrobeného zo smrekového dreva (obvodová časť 32×37 + 32×37 mm) a výplne so štruktúrou voštín s bunkami o veľkosti 20 mm. Plochy z MDF dosiek s hrúbkou 4 mm, spojené za tepla acetovinylovými lepidlami. Následne sú dvere kalibované na konečnú hrúbku 40 mm. Lišta z MDF upravená základným náterom a spojená tavným lepidlom. Štandardne obsahuje profil Security.	OTVÁRAVÉ DVERE Krídlo s voštinovou konštrukciou, ktoré sa skladá z dvojitého obvodového rámu vyrobeného zo smrekového dreva (obvodová časť 37×37 + 37×37 mm) a výplne so štruktúrou voštín s bunkami o veľkosti 20 mm. Plochy z MDF dosiek s hrúbkou 4 mm, spojené za tepla acetovinylovými lepidlami. Následne sú dvere kalibované na konečnú hrúbku 45 mm. Lišta z MDF upravená základným náterom a spojená tavným lepidlom.
DRUH APLIKOVANÉHO ZÁKLADNÉHO NÁTERU	Základný náter na báze bielej pigmentovanej polyuretánovej živice nanášaný striekaním.	
ÚPRAVA DVERNÉHO PANELU	Odporúčania pre dobrú povrchovú úpravu. <ul style="list-style-type: none"> • Vždy je potrebné povrchy pred aplikáciou povrchovej úpravy mierne prebrúsiť. • Naneste farbu na stenu alebo pigmentované polyuretánové farby, prípadne vodou riediteľné farby, ktoré sú vhodné na drevené substráty. • Pri používaní vodou riediteľných produktov buďte veľmi opatrní, pozorne si prečítajte pokyny k produktu a neprekračujte odporúčané dávkovanie. Spoločnosť ECLISSE nezodpovedá za škody spôsobené použitím takýchto produktov. • Uvedené pokyny platia aj pri tapetovaní, pričom je potrebné venovať zvláštnu pozornosť časom stabilizácie a hrúbkam, ktoré môžu ovplyvniť estetický výsledok a funkčnosť produktu. Pri aplikácii tapety alebo podobných riešení na drevené povrchy sa zvyčajne používajú špeciálne lepidlá s vyššou pevnosťou ako tie, ktoré sa používajú na tapetovanie stien. Tapeta musí byť aplikovaná na dvere ošetrené základným náterom. • Všetky úpravy, ktoré sa vykonávajú na paneli (napríklad aplikácia základného náteru, maľovanie alebo lakovanie), musia byť vykonané rovnomerne na oboch stranách krídla. Pre špeciálne prípady, ktoré nezodpovedajú stanoveným postupom, výsledok nie je zaručený.	
SÚLAD S PRAVIDLAMI	V súlade s talianskym dekrétom z 10. októbra 2008 (Úradný Vestník č. 288 zo 10. decembra 2008) o povinnosti dodržiavať limit pre emisie formaldehydu.	
ČISTENIE	Pravidelné čistenie dverí je najlepší spôsob, ako zachovať kvalitu produktu a jeho estetickú hodnotu v priebehu času. Používajte mäkkú handričku navlhčenú vodou. Nikdy nepoužívajte chemické rozpúšťadlá ani abrazívne alebo alkalické čistiace prostriedky. Ak je potrebné dezinfikovať dverný panel, použite mäkkú handričku navlhčenú roztokom na báze 75 % alkoholu.	
ÚDRŽBA	BEŽNÁ ÚDRŽBA: nezahŕňa žiadne opravy a vzťahuje sa iba na pravidelné kontroly: <ul style="list-style-type: none"> • skontrolujte, či sa krídlo správne zatvára; • skontrolujte stav tesnení (a kefiék pri posuvných dverách); • premažte mechanické časti; • skontrolujte správnu funkčnosť kľučiek. MIMORIADNA ÚDRŽBA: musí ju vykonávať výhradne kvalifikovaný personál.	

DVERNÝ PANEL S NÁTEROM ZÁKLADNOU FARBOU NA MAĽOVANIE (ECLISSE Syntesis a ECLISSE 40)

Nižšie sú uvedené hlavné charakteristiky jednotlivých komponentov produktu a materiálov použitých pri jeho výrobe.

OPATRENIA PRI POUŽÍVANÍ	Nepoužívajte produkt nevhodne alebo inak, ako bol navrhnutý. <ul style="list-style-type: none">• Nevešajte ani nepripevňujte záťaž na dverný panel.• Aby sa zabránilo deformácii, panel nesmie byť vystavený výrazným teplotným výkyvom (priamemu pôsobeniu radiátorov, ohrievačov atď.) ani vlhkosti (vysoko vlhkým prostrediam).• Ak sa dvere nebudú inštalovať okamžite, skladujte ich na suchom mieste vo vodorovnej polohe.
METÓDY LIKVIDÁCIE	Keď budete musieť produkt zlikvidovať alebo prestať používať, vrátane všetkých jeho komponentov a doplnkov, je dôležité, aby ste ho nenechali pohodený kdekoľvek. Namiesto toho ho odnesť do niektorého z verejných alebo súkromných centier vo vašej lokalite, ktoré sú oprávnené na likvidáciu odpadu v súlade s platnými predpismi.

DVERNÝ PANEL S DREVENOU DYHOU (ECLISSE Syntesis a ECLISSE 40)

Nižšie sú uvedené hlavné charakteristiky jednotlivých komponentov produktu a materiálov použitých pri jeho výrobe.

INFORMÁCIE PRE UŽÍVATEĽA	Odporúčame pozorne si prečítať tento informačný list, ktorý plne vyhovuje zákonným požiadavkám na poskytovanie informácií a predstavuje cenný zdroj pre správne používanie produktu.	
PODMIENKY POUŽÍVANIA	<ul style="list-style-type: none"> Montáž musí vykonávať výhradne kvalifikovaný personál. Dverný panel je vhodný na inštaláciu v interiéroch a domácich priestoroch a na bežné používanie; tieto priestory musia byť primerane vetrané a s nízkou úrovňou vlhkosti. Dverný panel musí byť inštalovaný v priestoroch, kde sa nemôže hromadiť žiadna forma tekutiny, ani na podlahe, ani na stenách. 	
NOMINÁLNE ROZMERY PRIECHODU	Šírka: 600÷1000 mm - Výška: 2000÷2700 mm (rozмеры sa vzťahujú na zabudovaný alebo otvárací systém, do ktorého je panel inštalovaný)	
ROZMERY PANELU	POSUVNÉ DVERE Šírka: 625÷1025 mm Výška: 1992÷2692 mm (iné veľkosti nájdete v katalógu)	OTVÁRAVÉ DVERE Šírka: 616÷1016 mm Výška: 2004÷2704 mm (iné veľkosti nájdete v katalógu)
	Panely dverí s výškou väčšou ako 2000 mm sú štandardne vybavené vnútornou nastaviteľnou spevňujúcou tyčou, ktorá udržiava panel v neustálom napätí, čím zostáva vždy rovný voči stene.	
KRÍDLO	POSUVNÉ DVERE Panel s drevenou dyhou. Krídlo s voštinovou konštrukciou, ktoré sa skladá z dvojitého obvodového rámu vyrobeného zo smrekového dreva (obvodová časť 30×37 + 30×37 mm) a výplne so štruktúrou voštín s bunkami o veľkosti 20 mm. Plochy z MDF dosiek s hrúbkou 5 mm, spojené za tepla acetovinylovými lepidlami. Štandardne obsahuje profil Security.	OTVÁRAVÉ DVERE Panel s drevenou dyhou. Krídlo s voštinovou konštrukciou, ktoré sa skladá z dvojitého obvodového rámu vyrobeného zo smrekového dreva (obvodová časť 35×37 + 35×37 mm) a výplne so štruktúrou voštín s bunkami o veľkosti 20 mm. Plochy z MDF dosiek s hrúbkou 5 mm, spojené za tepla acetovinylovými lepidlami.
DOSTUPNÉ POVRCHY	<ul style="list-style-type: none"> Prírodný dub Prírodný jaseň Bieleny jaseň Jaseň lakovaný matnou bielou farbou s otvorenými pórami RAL 9010 Upozornenie. Vlákna sú usporiadané v HORIZONTÁLNO M smere.	
SÚLAD S PRAVIDLAMI	V súlade s talianskym dekrétom z 10. októbra 2008 (Úradný Vestník č. 288 zo 10. decembra 2008) o povinnosti dodržiavať limit pre emisie formaldehydu.	
ČISTENIE	Pravidelné čistenie dverí je najlepší spôsob, ako zachovať kvalitu produktu a jeho estetickú hodnotu v priebehu času. Používajte mäkkú handričku navlhčenú vodou. Nikdy nepoužívajte chemické rozpúšťadlá ani abrazívne alebo alkalické čistiace prostriedky. Ak je potrebné dezinfikovať dverný panel, použite mäkkú handričku navlhčenú roztokom na báze 75 % alkoholu.	
ÚDRŽBA	BEŽNÁ ÚDRŽBA: nezahŕňa žiadne opravy a vzťahuje sa iba na pravidelné kontroly: <ul style="list-style-type: none"> skontrolujte, či sa krídlo správne zatvára; skontrolujte stav tesnení (a kefiék pri posuvných dverách); premažte mechanické časti; skontrolujte správnu funkčnosť kľučiek. MIMORIADNA ÚDRŽBA: musí ju vykonávať výhradne kvalifikovaný personál.	
OPATRENIA PRI POUŽÍVANÍ	Nepoužívajte produkt nevhodne alebo inak, ako bol navrhnutý. <ul style="list-style-type: none"> Nevešajte ani nepripevňujte záťaž na dverný panel. Aby sa zabránilo deformácii, panel nesmie byť vystavený výrazným teplotným výkyvom (priamemu pôsobeniu radiátorov, ohrievačov atď.) ani vlhkosti (vysoko vlhkým prostrediam). Ak sa dvere nebudú inštalovať okamžite, skladujte ich na suchom mieste vo vodorovnej polohe. 	
METÓDY LIKVIDÁCIE	Keď budete musieť produkt zlikvidovať alebo prestať používať, vrátane všetkých jeho komponentov a doplnkov, je dôležité, aby ste ho nenechali pohodený kdekoľvek. Namiesto toho ho odnesete do niektorého z verejných alebo súkromných centier vo vašej lokalite, ktoré sú oprávnené na likvidáciu odpadu v súlade s platnými predpismi.	

SKLENENÝ A HLINÍKOVÝ DVERNÝ PANEL (ECLISSE Syntesis a ECLISSE 40)

Nižšie sú uvedené hlavné charakteristiky jednotlivých komponentov produktu a materiálov použitých pri jeho výrobe.

INFORMÁCIE PRE UŽÍVATEĽA	Odporúčame pozorne si prečítať tento informačný list, ktorý plne vyhovuje zákonným požiadavkám na poskytovanie informácií a predstavuje cenný zdroj pre správne používanie produktu.	
PODMIENKY POUŽÍVANIA	<ul style="list-style-type: none"> • Montáž musí vykonávať výhradne kvalifikovaný personál. • Dverný panel je vhodný na inštaláciu v interiéroch a domácich priestoroch a na bežné používanie; tieto priestory musia byť primerane vetrané a s nízkou úrovňou vlhkosti. • Dverný panel musí byť inštalovaný v priestoroch, kde sa nemôže hromadiť žiadna forma tekutiny, ani na podlahe, ani na stenách. 	
NOMINÁLNE ROZMERY PRIECHODU	Šírka: 600÷1000 mm - Výška: 2000÷2700 mm (rozмеры sa vzťahujú na zabudovaný alebo otvárací systém, do ktorého je panel inštalovaný)	
ROZMERY PANELU	POSUVNÉ DVERE Šírka: 610÷1010 mm Výška: 1992÷2692 mm (iné veľkosti nájdete v katalógu)	OTVÁRAVÉ DVERE Šírka: 615÷1015 mm Výška: 2000÷2700 mm (iné veľkosti nájdete v katalógu)
KRÍDLO	<ul style="list-style-type: none"> • Dverný panel s jednou alebo dvomi kalenými sklenenými tabuľami a rámom z lakovaného hliníka. • Zámok a kľučka: pozri sekciu „Kľučky“ v katalógu. • Skryté pánty nastaviteľné v troch osiach (iba pre otváracé dvere). 	
DOSTUPNÉ POVRCHY	HLINÍKOVÝ RÁM <ul style="list-style-type: none"> • Champagne • Bronz • Tabak • Biela RAL 9010 • Hliník 	SKLENENÉ TABULE <ul style="list-style-type: none"> • Transparentné extra číre sklo (len pre jednokrídlové posuvné dvere) • Saténové extra číre sklo • Dymové sklo • Pieskované dymové sklo • Reflexné dymové sklo • Bronzové sklo • Saténové bronzové sklo • Reflexné bronzové sklo • Zrkadlové sklo
SÚLAD S PRAVIDLAMI	V súlade s príslušnými normami: <ul style="list-style-type: none"> • UNI 7697 - Kritériá bezpečnosti pri aplikácii skla; • UNI EN 12150 - Sklo v stavebníctve - Tepelne tvrdené bezpečnostné sklo zo sodnovápenatého kremičitého skla; • UNI EN 12600 - Sklo v stavebníctve - Kyvadlový test - Metóda nárazu a klasifikácia plochého skla. 	
ČISTENIE	Pravidelné čistenie dverí je najlepší spôsob, ako zachovať kvalitu produktu a jeho estetickú hodnotu v priebehu času. Používajte mäkkú handričku navlhčenú vodou. Nikdy nepoužívajte produkty obsahujúce chlór, bielidlo, hydroxid sodný alebo iné agresívne produkty. Ak materiál príde do kontaktu s takýmito produktmi, okamžite ho opláchnite vodou a dôkladne osušte. Nikdy nepoužívajte abrazívne produkty alebo hubky. Ak je potrebné dezinfikovať dverný panel, použite mäkkú handričku navlhčenú roztokom na báze 75 % alkoholu.	
ÚDRŽBA	BEŽNÁ ÚDRŽBA: nezahŕňa žiadne opravy a vzťahuje sa iba na pravidelné kontroly: <ul style="list-style-type: none"> • skontrolujte, či sa krídlo správne zatvára; • skontrolujte stav tesnení (a kefiék pri posuvných dverách); • premažte mechanické časti; • skontrolujte správnu funkčnosť kľučiek. MIMORIADNA ÚDRŽBA: musí ju vykonávať výhradne kvalifikovaný personál.	
OPATRENIA PRI POUŽÍVANÍ	Nepoužívajte produkt nevhodne alebo inak, ako bol navrhnutý. <ul style="list-style-type: none"> • Nevešajte ani nepripevňujte záťaž na dverný panel. 	
METÓDY LIKVIDÁCIE	Keď budete musieť produkt zlikvidovať alebo prestať používať, vrátane všetkých jeho komponentov a doplnkov, je dôležité, aby ste ho nenechali pohodený kdekoľvek. Namiesto toho ho odnesť do niektorého z verejných alebo súkromných centier vo vašej lokalite, ktoré sú oprávnené na likvidáciu odpadu v súlade s platnými predpismi.	

LAKOVANÝ DVERNÝ PANEL (ECLISSE Shodō)

Nižšie sú uvedené hlavné charakteristiky jednotlivých komponentov produktu a materiálov použitých pri jeho výrobe.

INFORMÁCIE PRE UŽÍVATEĽA	Odporúčame pozorne si prečítať tento informačný list, ktorý plne vyhovuje zákonným požiadavkám na poskytovanie informácií a predstavuje cenný zdroj pre správne používanie produktu.	
PODMIENKY POUŽÍVANIA	<ul style="list-style-type: none"> • Montáž musí vykonávať výhradne kvalifikovaný personál. • Dverný panel je vhodný na inštaláciu v interiéroch a domácich priestoroch a na bežné používanie; tieto priestory musia byť primerane vetrané a s nízkou úrovňou vlhkosti. • Dverný panel musí byť inštalovaný v priestoroch, kde sa nemôže hromadiť žiadna forma tekutiny, ani na podlahe, ani na stenách. 	
NOMINÁLNE ROZMERY PRIECHODU	Šírka: 600÷1000 mm - Výška: 2000÷2700 mm (rozмеры sa vzťahujú na zabudovaný alebo otvárací systém, do ktorého je panel inštalovaný)	
ROZMERY PANELU	POSUVNÉ DVERE Šírka: 625÷1025 mm Výška: 2010÷2710 mm (iné veľkosti nájdete v katalógu)	OTVÁRAVÉ DVERE Šírka: 616÷1016 mm Výška pre verziu na ťahanie: 1993÷2693 mm Výška pre verziu na tlačenie: 2004÷2704 mm (iné veľkosti nájdete v katalógu)
	Panely dverí vyššie ako 2300 mm pri posuvnej verzii a vyššie ako 2000 mm pri otvárací verzii sú štandardne vybavené nastaviteľnou vnútornou napínacou tyčou, ktorá udržiava dverný panel v neustálom napätí a zaručuje dokonalú rovinnosť so stenou.	
KRÍDLO	POSUVNÉ DVERE Krídlo s voštinovou konštrukciou s dvojitým pevným obvodovým rámom zo smrekového dreva (obvodová časť 28×37 + 28×37 mm) a výplňou so štruktúrou voštin s bunkami o veľkosti 20 mm. 6 mm hrubé MDF dosky zlepené za tepla acetovinylovým lepidlom. Panel je následne kalibrován na konečnú hrúbku 40 mm. Štandardne obsahuje profil Security.	OTVÁRAVÉ DVERE Krídlo s voštinovou konštrukciou s dvojitým pevným obvodovým rámom zo smrekového dreva (obvodová časť 33×37 + 33×37 mm) a výplňou so štruktúrou voštin s bunkami o veľkosti 20 mm. 6 mm hrubé MDF dosky zlepené za tepla acetovinylovým lepidlom. Panel je následne kalibrován na konečnú hrúbku 45 mm.
ÚPRAVA POVRCHU	Lakovanie krídla vo svetlých farbách (napr. RAL 9010): <ul style="list-style-type: none"> • základný náter na báze polyesterových živíc; • lakovanie UV akrylovým lakom. Lakovanie krídla v tmavých a pastelových farbách: <ul style="list-style-type: none"> • základný náter na báze polyesterových živíc; • lakovanie dvojzložkovou polyuretánovou farbou. 	
SÚLAD S PRAVIDLAMI	V súlade s talianskym dekrétom z 10. októbra 2008 (Úradný Vestník č. 288 zo 10. decembra 2008) o povinnosti dodržiavať limit pre emisie formaldehydu.	
ČISTENIE	Pravidelné čistenie dverí je najlepší spôsob, ako zachovať kvalitu produktu a jeho estetickú hodnotu v priebehu času. Používajte mäkkú handričku navlhčenú vodou. Nikdy nepoužívajte chemické rozpúšťadlá ani abrazívne alebo alkalické čistiace prostriedky. Ak je potrebné dezinfikovať dverný panel, použite mäkkú handričku navlhčenú roztokom na báze 75 % alkoholu.	
ÚDRŽBA	BEŽNÁ ÚDRŽBA: nezahŕňa žiadne opravy a vzťahuje sa iba na pravidelné kontroly: <ul style="list-style-type: none"> • skontrolujte, či sa krídlo správne zatvára; • skontrolujte stav tesnení (a kefiék pri posuvných dverách); • premažte mechanické časti; • skontrolujte správnu funkčnosť kľučiek. MIMORIADNA ÚDRŽBA: musí ju vykonávať výhradne kvalifikovaný personál.	
OPATRENIA PRI POUŽÍVANÍ	Nepoužívajte produkt nevhodne alebo inak, ako bol navrhnutý. <ul style="list-style-type: none"> • Nevešajte ani nepripevňujte záťaž na dverný panel. • Aby sa zabránilo deformácii, panel nesmie byť vystavený výrazným teplotným výkyvom (priamemu pôsobeniu radiátorov, ohrievačov atď.) ani vlhkosti (vysoko vlhkým prostrediam). • Ak sa dvere nebudú inštalovať okamžite, skladujte ich na suchom mieste vo vodorovnej polohe. 	
METÓDY LIKVIDÁCIE	Keď budete musieť produkt zlikvidovať alebo prestať používať, vrátane všetkých jeho komponentov a doplnkov, je dôležité, aby ste ho nenechali pohodený kdekkoľvek. Namiesto toho ho odnesť do niektorého z verejných alebo súkromných centier vo vašej lokalite, ktoré sú oprávnené na likvidáciu odpadu v súlade s platnými predpismi.	

DVERNÝ PANEL S NÁTEROM ZÁKLADNOU FARBOU NA MAĽOVANIE (ECLISSE Shodō)

Nižšie sú uvedené hlavné charakteristiky jednotlivých komponentov produktu a materiálov použitých pri jeho výrobe.

INFORMÁCIE PRE UŽÍVATEĽA	Odporúčame pozorne si prečítať tento informačný list, ktorý plne vyhovuje zákonným požiadavkám na poskytovanie informácií a predstavuje cenný zdroj pre správne používanie produktu.	
PODMIENKY POUŽÍVANIA	<ul style="list-style-type: none"> Montáž musí vykonávať výhradne kvalifikovaný personál. Dverný panel je vhodný na inštaláciu v interiéroch a domácich priestoroch a na bežné používanie; tieto priestory musia byť primerane vetrané a s nízkou úrovňou vlhkosti. Dverný panel musí byť inštalovaný v priestoroch, kde sa nemôže hromadiť žiadna forma tekutiny, ani na podlahe, ani na stenách. 	
NOMINÁLNE ROZMERY PRIECHODU	Šírka: 600÷1000 mm - Výška: 2000÷2700 mm (rozмеры sa vzťahujú na zabudovaný alebo otvárací systém, do ktorého je panel inštalovaný)	
ROZMERY PANELU	POSUVNÉ DVERE Šírka: 625÷1025 mm Výška: 2010÷2710 mm (iné veľkosti nájdete v katalógu)	OTVÁRAVÉ DVERE Šírka: 616÷1016 mm Výška pre verziu na ťahanie: 1993÷2693 mm Výška pre verziu na tlačenie: 2004÷2704 mm (iné veľkosti nájdete v katalógu)
	Panely dverí vyššie ako 2300 mm pri posuvnej verzii a vyššie ako 2000 mm pri otvárací verzii sú štandardne vybavené nastaviteľnou vnútornou napínacou tyčou, ktorá udržiava dverný panel v neustálom napätí a zaručuje dokonalú rovinnosť so stenou.	
KRÍDLO	POSUVNÉ DVERE Krídlo s voštinovou konštrukciou s dvojitým pevným obvodovým rámom zo smrekového dreva (obvodová časť 28×37 + 28×37 mm) a výplňou so štruktúrou voštin s bunkami o veľkosti 20 mm. 6 mm hrubé MDF dosky zlepené za tepla acetovinylovým lepidlom. Panel je následne kalibrován na konečnú hrúbku 40 mm. MDF lišta ošetrená základným náterom a zlepená tavným lepidlom. Štandardne obsahuje profil Security.	OTVÁRAVÉ DVERE Krídlo s voštinovou konštrukciou s dvojitým pevným obvodovým rámom zo smrekového dreva (obvodová časť 33×37 + 33×37 mm) a výplňou so štruktúrou voštin s bunkami o veľkosti 20 mm. 6 mm hrubé MDF dosky zlepené za tepla acetovinylovým lepidlom. Panel je následne kalibrován na konečnú hrúbku 45 mm. MDF lišta ošetrená základným náterom a zlepená tavným lepidlom.
DRUH APLIKOVANÉHO ZÁKLADNÉHO NÁTERU	Základný náter na báze bielej pigmentovanej polyuretánovej živice nanášaný striekaním.	
ÚPRAVA DVERNÉHO PANELU	Odporúčania pre dobrú povrchovú úpravu. <ul style="list-style-type: none"> Vždy je potrebné povrchy pred aplikáciou povrchovej úpravy mierne prebrúsiť. Naneste farbu na stenu alebo pigmentované polyuretánové farby, prípadne vodou riediteľné farby, ktoré sú vhodné na drevené substráty. Pri používaní vodou riediteľných produktov buďte veľmi opatrní, pozorne si prečítajte pokyny k produktu a neprekračujte odporúčané dávkovanie. Spoločnosť ECLISSE nezodpovedá za škody spôsobené použitím takýchto produktov. Uvedené pokyny platia aj pri tapetovaní, pričom je potrebné venovať zvláštnu pozornosť časom stabilizácie a hrúbkam, ktoré môžu ovplyvniť estetický výsledok a funkčnosť produktu. Pri aplikácii tapety alebo podobných riešení na drevené povrchy sa zvyčajne používajú špeciálne lepidlá s vyššou pevnosťou ako tie, ktoré sa používajú na tapetovanie stien. Tapeta musí byť aplikovaná na dvere ošetrené základným náterom. Všetky úpravy, ktoré sa vykonávajú na paneli (napríklad aplikácia základného náteru, maľovanie alebo lakovanie), musia byť vykonané rovnomerne na oboch stranách krídla. Pre špeciálne prípady, ktoré nezodpovedajú stanoveným postupom, výsledok nie je zaručený.	
SÚLAD S PRAVIDLAMI	V súlade s talianskym dekrétom z 10. októbra 2008 (Úradný Vestník č. 288 zo 10. decembra 2008) o povinnosti dodržiavať limit pre emisie formaldehydu.	
ČISTENIE	Pravidelné čistenie dverí je najlepší spôsob, ako zachovať kvalitu produktu a jeho estetickú hodnotu v priebehu času. Používajte mäkkú handričku navlhčenú vodou. Nikdy nepoužívajte chemické rozpúšťadlá ani abrazívne alebo alkalické čistiace prostriedky. Ak je potrebné dezinfikovať dverný panel, použite mäkkú handričku navlhčenú roztokom na báze 75 % alkoholu.	

DVERNÝ PANEL S NÁTEROM ZÁKLADNOU FARBOU NA MAĽOVANIE (ECLISSE Shodō)

Nižšie sú uvedené hlavné charakteristiky jednotlivých komponentov produktu a materiálov použitých pri jeho výrobe.

ÚDRŽBA	<p>BEŽNÁ ÚDRŽBA: nezahŕňa žiadne opravy a vzťahuje sa iba na pravidelné kontroly:</p> <ul style="list-style-type: none">• skontrolujte, či sa kridlo správne zatvára;• skontrolujte stav tesnení (a kefiiek pri posuvných dverách);• premažte mechanické časti;• skontrolujte správnu funkčnosť kľučiek. <p>MIMORIADNA ÚDRŽBA: musí ju vykonávať výhradne kvalifikovaný personál.</p>
OPATRENIA PRI POUŽÍVANÍ	<p>Nepoužívajte produkt nevhodne alebo inak, ako bol navrhnutý.</p> <ul style="list-style-type: none">• Nevešajte ani nepripevňujte záťaž na dverný panel.• Aby sa zabránilo deformácii, panel nesmie byť vystavený výrazným teplotným výkyvom (priamemu pôsobeniu radiátorov, ohrievačov atď.) ani vlhkosti (vysoko vlhkým prostrediam).• Ak sa dvere nebudú inštalovať okamžite, skladujte ich na suchom mieste vo vodorovnej polohe.
METÓDY LIKVIDÁCIE	<p>Keď budete musieť produkt zlikvidovať alebo prestať používať, vrátane všetkých jeho komponentov a doplnkov, je dôležité, aby ste ho nenechali pohodený kdekoľvek. Namiesto toho ho odneste do niektorého z verejných alebo súkromných centier vo vašej lokalite, ktoré sú oprávnené na likvidáciu odpadu v súlade s platnými predpismi.</p>

BEZOBLOŽKOVÝ SKLENENÝ POSUVNÝ DVERNÝ PANEL (ECLISSE Classic)

Nižšie sú uvedené hlavné charakteristiky jednotlivých komponentov produktu a materiálov použitých pri jeho výrobe.

INFORMÁCIE PRE UŽÍVATEĽA	Odporúčame pozorne si prečítať tento informačný list, ktorý plne vyhovuje zákonným požiadavkám na poskytovanie informácií a predstavuje cenný zdroj pre správne používanie produktu.	
PODMIENKY POUŽÍVANIA	<ul style="list-style-type: none"> • Montáž musí vykonávať výhradne kvalifikovaný personál. • Dverný panel je vhodný na inštaláciu v bežných interiérových a domácich priestoroch. 	
NOMINÁLNE ROZMERY PRIECHODU	Šírka: 600÷1200 mm - Výška: 2000÷2600 mm Pre šírku 1200 mm je maximálna výška 2500 mm (rozмеры sa vzťahujú na zabudovaný systém, do ktorého je panel inštalovaný)	
ROZMERY PANELU	Šírka: 635÷1235 mm - Výška: 2020÷2620 mm (iné veľkosti nájdete v katalógu)	
KRÍDLO	<p>Dverný panel: 10 mm hrubé kalené sklo, štandardne dodávané so systémom uchytenia pomocou konzol (2 konzoly na dvere, celková maximálna nosnosť 100 kg); dostupné aj s voliteľným systémom uchytenia pomocou svoriek (2 svorky na dvere, celková maximálna nosnosť 80 kg).</p> <p>Kľučky a Zámky: per l'offerta completa e aggiornata si rimanda al catalogo.</p>	
DOSTUPNÉ POVRCHY	<p>JEDNOFAREBNÉ POVRCHY</p> <ul style="list-style-type: none"> • Transparentné • Transparentné extra číre • Saténové • Saténové extra číre • Transparentné dymové • Pieskované dymové • Farebné so saténovým efektom (10 mm hrubé kalené sklo so saténovou povrchovou úpravou na jednej strane) • Farebné s nepriehľadným efektom (5+5 mm hrubé vrstvené kalené sklo s vnútornou nepriehľadnou povrchovou úpravou) <p>Pre viac informácií pozri katalóg.</p>	<p>POVRCHY S DEKORÁCIOU</p> <ul style="list-style-type: none"> • Transparentné s pieskovaným dizajnom • Transparentné extra číre s pieskovaným dizajnom • Saténové s pieskovaným dizajnom • Saténové extra číre s pieskovaným dizajnom • Transparentné dymové s pieskovaným dizajnom • Pieskované dymové s transparentným dizajnom <p>Pre viac informácií pozri katalóg.</p>
SÚLAD S PRAVIDLAMI	V súlade s príslušnými normami: <ul style="list-style-type: none"> • UNI 7697 - Kritériá bezpečnosti pri aplikácii skla; • UNI EN 12150 - Sklo v stavebníctve - Tepelne tvrdené bezpečnostné sklo zo sodnovápenatého kremičitého skla; - Časť 2: Hodnotenie zhody/Štandard produktu. 	
ČISTENIE	Pravidelné čistenie dverí je najlepší spôsob, ako zachovať kvalitu produktu a jeho estetickú hodnotu v priebehu času. Používajte mäkkú handričku navlhčenú vodou. Nikdy nepoužívajte chemické rozpúšťadlá ani abrazívne alebo alkalické čistiace prostriedky. Ak je potrebné dezinfikovať dverný panel, použite mäkkú handričku navlhčenú roztokom na báze 75 % alkoholu.	
ÚDRŽBA	<p>BEŽNÁ ÚDRŽBA: nezháňna žiadne opravy a vzťahuje sa iba na pravidelné kontroly:</p> <ul style="list-style-type: none"> • skontrolujte, či sa krídlo správne zatvára; • skontrolujte stav tesnení (a kefiel pri posuvných dverách); • premažte mechanické časti; • skontrolujte správnu funkčnosť kľučiek. <p>MIMORIADNA ÚDRŽBA: musí ju vykonávať výhradne kvalifikovaný personál.</p>	
OPATRENIA PRI POUŽÍVANÍ	<p>Nepoužívajte produkt nevhodne alebo inak, ako bol navrhnutý.</p> <ul style="list-style-type: none"> • Nevešajte ani nepripevňujte záťaž na dverný panel. • Vyhnite sa vystaveniu dverí silnému namáhaniu, napríklad prudkým nárazom, najmä na okrajoch. 	
METÓDY LIKVIDÁCIE	Keď budete musieť produkt zlikvidovať alebo prestať používať, vrátane všetkých jeho komponentov a doplnkov, je dôležité, aby ste ho nenechali pohodený kdekoľvek. Namiesto toho ho odnesť do niektorého z verejných alebo súkromných centier vo vašej lokalite, ktoré sú oprávnené na likvidáciu odpadu v súlade s platnými predpismi.	

BEZOBLOŽKOVÝ SKLENENÝ POSUVNÝ DVERNÝ PANEL (ECLISSE Syntesis)

Nižšie sú uvedené hlavné charakteristiky jednotlivých komponentov produktu a materiálov použitých pri jeho výrobe.

INFORMÁCIE PRE UŽÍVATEĽA	Odporúčame pozorne si prečítať tento informačný list, ktorý plne vyhovuje zákonným požiadavkám na poskytovanie informácií a predstavuje cenný zdroj pre správne používanie produktu.	
PODMIENKY POUŽÍVANIA	<ul style="list-style-type: none"> • Montáž musí vykonávať výhradne kvalifikovaný personál. • Dverný panel je vhodný na inštaláciu v bežných interiérových a domácich priestoroch. 	
NOMINÁLNE ROZMERY PRIECHODU	Šírka: 600÷1000 mm - Výška: 2000÷2700 mm (rozmary sa vzťahujú na zabudovaný systém, do ktorého je panel inštalovaný)	
ROZMERY PANELU	Šírka: 635÷1235 mm - Výška: 1992÷2692 mm (iné veľkosti nájdete v katalógu)	
KRÍDLO	Dverný panel: 10 mm hrubé kalené sklo, štandardne dodávané s eloxovaným hliníkovým horizontálnym profilom na podporu a uchytienie k dráhe. Kľučky a Zámky: per l'offerta completa e aggiornata si rimanda al catalogo.	
DOSTUPNÉ POVRCHY	JEDNOFAREBNÉ POVRCHY <ul style="list-style-type: none"> • Transparentné • Transparentné extra číre • Saténové • Saténové extra číre • Transparentné dymové • Pieskované dymové • Farebné so saténovým efektom (10 mm hrubé kalené sklo so saténovou povrchovou úpravou na jednej strane) • Farebné s nepriehľadným efektom (5+5 mm hrubé vrstvené kalené sklo s vnútornou nepriehľadnou povrchovou úpravou) Pre viac informácií pozri katalóg.	POVRCHY S DEKORÁCIOU <ul style="list-style-type: none"> • Transparentné s pieskovaným dizajnom • Transparentné extra číre s pieskovaným dizajnom • Saténové s pieskovaným dizajnom • Saténové extra číre s pieskovaným dizajnom • Transparentné dymové s pieskovaným dizajnom • Pieskované dymové s transparentným dizajnom Pre viac informácií pozri katalóg.
SÚLAD S PRAVIDLAMI	V súlade s príslušnými normami: <ul style="list-style-type: none"> • UNI 7697 - Kritériá bezpečnosti pri aplikácii skla; • UNI EN 12150 - Sklo v stavebníctve - Tepelne tvrdené bezpečnostné sklo zo sodnovápenatého kremičitého skla; - Časť 2: Hodnotenie zhody/Štandard produktu. 	
ČISTENIE	Pravidelné čistenie dverí je najlepší spôsob, ako zachovať kvalitu produktu a jeho estetickú hodnotu v priebehu času. Používajte mäkkú handričku navlhčenú vodou. Nikdy nepoužívajte chemické rozpúšťadlá ani abrazívne alebo alkalické čistiace prostriedky. Ak je potrebné dezinfikovať dverný panel, použite mäkkú handričku navlhčenú roztokom na báze 75 % alkoholu.	
ÚDRŽBA	BEŽNÁ ÚDRŽBA: nezahŕňa žiadne opravy a vzťahuje sa iba na pravidelné kontroly: <ul style="list-style-type: none"> • skontrolujte, či sa krídlo správne zatvára; • skontrolujte stav tesnení (a kefiék pri posuvných dverách); • premažte mechanické časti; • skontrolujte správnu funkčnosť kľučiek. MIMORIADNA ÚDRŽBA: musí ju vykonávať výhradne kvalifikovaný personál.	
OPATRENIA PRI POUŽÍVANÍ	Nepoužívajte produkt nevhodne alebo inak, ako bol navrhnutý. <ul style="list-style-type: none"> • Nevešajte ani nepripevňujte záťaž na dverný panel. • Vyhnite sa vystaveniu dverí silnému namáhaniu, napríklad prudkým nárazom, najmä na okrajoch. 	
METÓDY LIKVIDÁCIE	Keď budete musieť produkt zlikvidovať alebo prestať používať, vrátane všetkých jeho komponentov a doplnkov, je dôležité, aby ste ho nenechali pohodený kdekoľvek. Namiesto toho ho odnesť do niektorého z verejných alebo súkromných centier vo vašej lokalite, ktoré sú oprávnené na likvidáciu odpadu v súlade s platnými predpismi.	

PANNELLO PORTA TAGLIAFUOCO PER I MODELLI ECLISSE SYNTESIS EI30



Nižšie sú uvedené hlavné charakteristiky jednotlivých komponentov produktu a materiálov použitých pri jeho výrobe.

INFORMÁCIE PRE UŽÍVATEĽA	Odporúčame pozorne si prečítať tento informačný list, ktorý plne vyhovuje zákonným požiadavkám na poskytovanie informácií a predstavuje cenný zdroj pre správne používanie produktu.	
PODMIENKY POUŽÍVANIA	<ul style="list-style-type: none"> • Montáž musí vykonávať výhradne kvalifikovaný personál. • Dverný panel je vhodný na inštaláciu v interiéroch a domácich priestoroch a na bežné používanie; tieto priestory musia byť primerane vetrané a s nízkou úrovňou vlhkosti. • Dverný panel musí byť inštalovaný v priestoroch, kde sa nemôže hromadiť žiadna forma tekutiny, ani na podlahe, ani na stenách. 	
NOMINÁLNE ROZMERY PRIECHODU	Šírka: 600÷1200 mm - Výška: 2000÷2600 mm (rozмеры sa vzťahujú na zabudovaný alebo otvárací systém, do ktorého je panel inštalovaný)	
ROZMERY PANELU	POSUVNÉ DVERE Šírka: 640÷1240 mm Výška: 1998÷2598 mm (iné veľkosti nájdete v katalógu)	OTVÁRAVÉ DVERE Šírka: 616÷1016 mm Výška: 2004÷2604 mm (iné veľkosti nájdete v katalógu)
KRÍDLO	POSUVNÉ DVERE Dverný panel: krídlo z lisovaného ľanového materiálu s hrúbkou 40 mm, pozostávajúce z dvojitého obvodového rámu z masívneho dreva a izolačného materiálu, pokryté MDF doskami s hrúbkou 4 mm. Panel je už pripravený na aplikáciu mechanických častí a dodáva sa s profilom Security a tepelne expanzívny tesneniami. Zámok: AGB Scivola Tre. Tepelne expanzívne tesnenia na spodnej časti panelu a na boku Profilu Security. Redukcia hluku: Rw 21 (0; -1) dB podľa <ul style="list-style-type: none"> • UNI EN ISO 10140-1, • UNI EN ISO 10140-2, • UNI EN ISO 717-1 	OTVÁRAVÉ DVERE Dverný panel: krídlo z lisovaného ľanového materiálu s hrúbkou 50 mm, pozostávajúce z dvojitého obvodového rámu z masívneho dreva a izolačného materiálu, pokryté MDF doskami s hrúbkou 3 mm. Panel je už pripravený na aplikáciu mechanických častí. Zámok: AGB Opera s možnosťou elektrického blokovania a štandardne s bezpečnostným antipanikovým odblokovaním. Penené tesnenia v drážke na zamedzenie prieniku vzduchu (pre studený dym) a tepelne expanzívne tesnenia pozdĺž obvodu krídla (pre horúci dym). Západky: aktívne a pasívne, aktivujú sa v prípade potreby a blokujú otvorenie dverí. Spodné tesnenie (voliteľné): aktivuje sa automaticky pri zatvorení dverí. Dverný zatvárač (voliteľné): Dorma ITS96 EN2-4, zapustený, bez blokovania, len pre šírku ≥ 700 mm. Pánty: 2 skryté pánty nastaviteľné v troch osiach: <ul style="list-style-type: none"> • tolerancia vertikálna ± 3 mm • tolerancia horizontálna ± 3 mm • tolerancia pod tlakom ± 1 mm Redukcia hluku: Rw 28 (0; -1) dB podľa <ul style="list-style-type: none"> • UNI EN ISO 10140-1, • UNI EN ISO 10140-2, • UNI EN ISO 717-1 Výsledok dosiahnutý s aplikovaným spodným tesnením.
DOSTUPNÉ POVRCHY	<ul style="list-style-type: none"> • Surový panel dverí so základným náterom • Panel dverí lakovaný bielou farbou RAL 9010 	
ÚPRAVA DVERNÉHO PANELU	Odporúčania na dosiahnutie kvalitnej povrchovej úpravy surového dverného panelu s predprípravou na lakovanie. <ul style="list-style-type: none"> • Vždy je potrebné povrchy pred aplikáciou povrchovej úpravy mierne prebrúsiť. • Naneste farbu na stenu alebo pigmentované polyuretánové farby, prípadne vodou riediteľné farby, ktoré sú vhodné na drevené substráty. • Pri používaní vodou riediteľných produktov buďte veľmi opatrní, pozorne si prečítajte pokyny k produktu a neprekračujte odporúčané dávkovanie. Spoločnosť ECLISSE nezodpovedá za škody spôsobené použitím takýchto produktov. • Le indicazioni riportate valgono anche per l'applicazione di carta da parati, facendo particolare attenzione a tempi di stabilizzazione e stabilizzazione e agli spessori che potrebbero inficiare il risultato estetico e la funzionalità del prodotto. Si tenga presente che per l'applicazione di carta da parati o simili su superfici in legno sono di norma impiegate colle apposite, usualmente più tenaci di quelle utilizzate per l'applicazione a muro. L'applicazione della carta da parati va eseguita su ante trattate con fondo primer. • Všetky úpravy, ktoré sa vykonajú na paneli (napríklad aplikácia základného náteru, maľovanie alebo lakovanie), musia byť vykonané rovnomerne na oboch stranách krídla. Pre špeciálne prípady, ktoré nezodpovedajú stanoveným postupom, výsledok nie je zaručený.	

PANNELLO PORTA TAGLIAFUOCO PER I MODELLI ECLISSE SYNTESIS EI30



Nižšie sú uvedené hlavné charakteristiky jednotlivých komponentov produktu a materiálov použitých pri jeho výrobe.

DRUH APLIKOVANÉHO ZÁKLADNÉHO NÁTERU	Surový dverný panel s predprípravou na lakovanie je ošetrený základným náterom na báze bielej pigmentovanej polyuretánovej živice nanášanej striekaním.
SÚLAD S PRAVIDLAMI	V súlade s talianskym dekrétom z 10. októbra 2008 (Úradný Vestník č. 288 zo 10. decembra 2008) o povinnosti dodržiavať limit pre emisie formaldehydu.
CERTIFIKÁCIE	Skúšobná norma v súlade s normou UNI EN 1634-1, certifikovaná podľa normy UNI EN 13501-2 a schválená podľa D.M. 21.06.2004: žiadosť o homologizáciu TV307EI2030P003. Trieda odolnosti voči ohňu EI30.
ČISTENIE	Pravidelné čistenie dverí je najlepší spôsob, ako zachovať kvalitu produktu a jeho estetickú hodnotu v priebehu času. Používajte mäkkú handričku navlhčenú vodou. Nikdy nepoužívajte chemické rozpúšťadlá ani abrazívne alebo alkalické čistiace prostriedky. Ak je potrebné dezinfikovať dverný panel, použite mäkkú handričku navlhčenú roztokom na báze 75 % alkoholu.
ÚDRŽBA	BEŽNÁ ÚDRŽBA: nezahŕňa žiadne opravy a vzťahuje sa iba na pravidelné kontroly: <ul style="list-style-type: none"> • skontrolujte, či sa kridlo správne zatvára; • skontrolujte stav tesnení (a kefiék pri posuvných dverách); • premažte mechanické časti; • skontrolujte správnu funkčnosť kľučiek. MIMORIADNA ÚDRŽBA: musí ju vykonávať výhradne kvalifikovaný personál.
OPATRENIA PRI POUŽÍVANÍ	Nepoužívajte produkt nevhodne alebo inak, ako bol navrhnutý. <ul style="list-style-type: none"> • Nevešajte ani nepripevňujte záťaž na dverný panel. • Aby sa zabránilo deformácii, panel nesmie byť vystavený výrazným teplotným výkyvom (priamemu pôsobeniu radiátorov, ohrievačov atď.) ani vlhkosti (vysoko vlhkým prostrediam). • Ak sa dvere nebudú inštalovať okamžite, skladujte ich na suchom mieste vo vodorovnej polohe.
METÓDY LIKVIDÁCIE	Keď budete musieť produkt zlikvidovať alebo prestať používať, vrátane všetkých jeho komponentov a doplnkov, je dôležité, aby ste ho nenechali pohodený kdekoľvek. Namiesto toho ho odnesť do niektorého z verejných alebo súkromných centier vo vašej lokalite, ktoré sú oprávnené na likvidáciu odpadu v súlade s platnými predpismi.

AKUSTICKÁ SADA 38 dB PRE POSUVNÉ DVERE S PUZDRAMÍ A OBLOŽKAMI



Nižšie sú uvedené hlavné charakteristiky jednotlivých komponentov produktu a materiálov použitých pri jeho výrobe.

INFORMÁCIE PRE UŽÍVATEĽA	Odporúčame pozorne si prečítať tento informačný list, ktorý plne vyhovuje zákonným požiadavkám na poskytovanie informácií a predstavuje cenný zdroj pre správne používanie produktu.
PODMIENKY POUŽÍVANIA	<ul style="list-style-type: none"> • Montáž musí vykonávať výhradne kvalifikovaný personál. • Dverný panel je vhodný na inštaláciu v interiéroch a domácich priestoroch a na bežné používanie; tieto priestory musia byť primerane vetrané a s nízkou úrovňou vlhkosti. • Dverný panel musí byť inštalovaný v priestoroch, kde sa nemôže hromadiť žiadna forma tekutiny, ani na podlahe, ani na stenách.
NOMINÁLNE ROZMERY PRIECHODU	Šírka: 600÷1000 mm - Výška: 2000÷2400 mm (rozмеры sa vzťahujú na puzdrový systém, do ktorého je sada inštalovaná)
ROZMERY PANELU	Šírka: 630÷1030 mm - Výška: 2010÷2410 mm
ODHLUČNENIE	Redukcia hluku 38 dB (-1; -3) Test vykonaný s puzdrom osadeným podľa pravidiel, priechodným otvorom 890x2030 mm a slepou mušľou. Na zabezpečenie akustického výkonu a jednoduchého otvárania dverí je možné použiť madlo (riešenie bez priechodných otvorov a s pohodlným úchopom).
KOMPATIBILNÉ PUZDROVÉ SYSTÉMY PRE POSUVNÉ DVERE	<ul style="list-style-type: none"> • ECLISSE SINGLE pre hotové hrúbky stien 108, 125 a 150 mm • ECLISSE LUCE SINGLE • ECLISSE EWOLUTO SINGLE
KOMPONENTY	<ul style="list-style-type: none"> • Dverný panel. Špecifická stratigrafia panelu s hrúbkou 40 mm zaručuje jeho zvukovo izolačné vlastnosti. Panel je už štandardne pripravený na aplikáciu tesnení a zámku. • Obložky. Obložky sú už frézované a pripravené na aplikáciu tesnení. • Akustické tesnenia. Tesnenia a dorazy aplikované na dvere a obložky, dostupné v bielej a čiernej farbe, vertikálne utesňujú priechod uzavretím všetkých medzier na strane dorazu aj pri vstupe do puzdra. • Tesniace pásky. Vložené do horných a dolných frézovaní dverného panelu, aktivujú sa pri zatvorení dverí a horizontálne utesňujú priechod. • Magnety. Dva páry magnetov, umiestnené na dverách a v zodpovedajúcich výškach na dorazovom stĺpiku, držia dvere zatvorené a zabezpečujú úplné prilnutie akustických tesnení.
DOSTUPNÉ POVRCHY	<ul style="list-style-type: none"> • Polotovar z tanganského orecha • RAL lakované v požadovaných farbách
ÚPRAVA DVERNÉHO PANELU	Na povrchovú úpravu polotovaru dverí z tanganského orecha sa odkazujeme na technický list POLOTOVAR VÝPLNE DVERÍ Z ORECHOVÉHO DREVA TANGANIKA.
SÚLAD S PRAVIDLAMI	V súlade s talianskym dekrétom z 10. októbra 2008 (Úradný Vestník č. 288 zo 10. decembra 2008) o povinnosti dodržiavať limit pre emisie formaldehydu.
CERTIFIKÁCIE	Referenčné normy <ul style="list-style-type: none"> • Skúšobná norma UNI EN ISO 10140 - Laboratórne meranie zvukovej izolácie v budovách a stavebných prvkoch - Časť 1: Pravidlá použitia pre konkrétne produkty. • Skúšobná norma UNI EN ISO 10140 - Laboratórne meranie zvukovej izolácie v budovách a stavebných prvkoch - Časť 2: Meranie akustickej izolácie vzduchom. • Klasifikačná norma UNI EN ISO 717 - Vyhodnotenie zvukovej izolácie v budovách a stavebných prvkoch - Časť 1: Zvuková izolácia vzduchom.
ČISTENIE	Pravidelné čistenie dverí je najlepší spôsob, ako zachovať kvalitu produktu a jeho estetickú hodnotu v priebehu času. Používajte mäkkú handričku navlhčenú vodou. Nikdy nepoužívajte chemické rozpúšťadlá ani abrazívne alebo alkalické čistiace prostriedky. Ak je potrebné dezinfikovať dverný panel, použite mäkkú handričku navlhčenú roztokom na báze 75 % alkoholu.
ÚDRŽBA	BEŽNÁ ÚDRŽBA: nezahŕňa žiadne opravy a vzťahuje sa iba na pravidelné kontroly: <ul style="list-style-type: none"> • skontrolujte, či sa krídlo správne zatvára; • skontrolujte stav tesnení (a kefiék pri posuvných dverách); • premažte mechanické časti; • skontrolujte správnu funkčnosť kľučiek. MIMORIADNA ÚDRŽBA: musí ju vykonávať výhradne kvalifikovaný personál.

AKUSTICKÁ SADA 38 dB PRE POSUVNÉ DVERE S PUZDRAMÍ A OBLOŽKAMI



Nižšie sú uvedené hlavné charakteristiky jednotlivých komponentov produktu a materiálov použitých pri jeho výrobe.

OPATRENIA PRI POUŽÍVANÍ	Nepoužívajte produkt nevhodne alebo inak, ako bol navrhnutý. <ul style="list-style-type: none">• Nevešajte ani nepripevňujte záťaž na dverný panel.• Aby sa zabránilo deformácii, panel nesmie byť vystavený výrazným teplotným výkyvom (priamemu pôsobeniu radiátorov, ohrievačov atď.) ani vlhkosti (vysoko vlhkým prostrediam).• Ak sa dvere nebudú inštalovať okamžite, skladujte ich na suchom mieste vo vodorovnej polohe.• Pri montáži puzdier a obložiek nepoužívajte žiadny typ lepiacej pásky, pretože lepidlá môžu reagovať s povrchom produktu.
METÓDY LIKVIDÁCIE	Keď budete musieť produkt zlikvidovať alebo prestať používať, vrátane všetkých jeho komponentov a doplnkov, je dôležité, aby ste ho nenechali pohodený kdekoľvek. Namiesto toho ho odneste do niektorého z verejných alebo súkromných centier vo vašej lokalite, ktoré sú oprávnené na likvidáciu odpadu v súlade s platnými predpismi.

AKUSTICKÁ SADA 34 dB PRE POSUVNÉ DVERE BEZ ZÁRUBNE



Nižšie sú uvedené hlavné charakteristiky jednotlivých komponentov produktu a materiálov použitých pri jeho výrobe.

INFORMÁCIE PRE UŽÍVATEĽA	Odporúčame pozorne si prečítať tento informačný list, ktorý plne vyhovuje zákonným požiadavkám na poskytovanie informácií a predstavuje cenný zdroj pre správne používanie produktu.		
PODMIENKY POUŽÍVANIA	<ul style="list-style-type: none"> • Montáž musí vykonávať výhradne kvalifikovaný personál. • Dverný panel je vhodný na inštaláciu v interiéroch a domácich priestoroch a na bežné používanie; tieto priestory musia byť primerane vetrané a s nízkou úrovňou vlhkosti. • Dverný panel musí byť inštalovaný v priestoroch, kde sa nemôže hromadiť žiadna forma tekutiny, ani na podlahe, ani na stenách. 		
NOMINÁLNE ROZMERY PRIECHODU	Šírka: 600÷1000 mm - Výška: 2000÷2700 mm - Kompatibilné hotové hrúbky stien: 125 a 150 mm (rozмеры sa vzťahujú na puzdrový systém, do ktorého je sada inštalovaná)		
ROZMERY PANELU	Šírka: 623÷1023 mm - Výška: 1992÷2692 mm		
ODHLUČNENIE	<p>Redukcia hluku 34 dB (-1; -2)</p> <p>Test vykonaný na odborne inštalovanom ráme s rozmermi 800×2400 mm a otočným zámkom. Aby sa zabezpečil akustický výkon, použiteľné kľučky sú kľučka bez zámku, otočný zámok a cylindrický zámok (varianty bez priechodného otvoru).</p>		
KOMPATIBILNÉ PUZDROVÉ SYSTÉMY PRE POSUVNÉ DVERE	<ul style="list-style-type: none"> • ECLISSE SYNTESIS LINE pre jednokrídlové dvere, verzia pre priečky s hotovými hrúbkami stien 125 a 150 mm 		
KOMPONENTY	<ul style="list-style-type: none"> • Dverný panel. Špecifická stratigrafia panelu s hrúbkou 40 mm zaručuje jeho zvukovo izolačné vlastnosti. Panel je už štandardne pripravený na aplikáciu tesnení a zámku. • Akustické tesnenia. Tesnenia aplikované na dvere a rám, dostupné v bielej a čiernej farbe, vertikálne utesňujú priechod uzavretím všetkých medzier na strane dorazu aj pri vstupe do puzdra. • Tesniace pásky. Vložené do horných a dolných frézovaní dverného panelu, aktivujú sa pri zatvorení dverí a horizontálne utesňujú priechod. • Magnety. Dva páry magnetov, umiestnené na dverách a v zodpovedajúcich výškach na dorazovom stĺpiku, držia dvere zatvorené a zabezpečujú úplné prilnutie akustických tesnení. 	<p>DVERE SO ZÁKLADNÝM NÁTEROM Sendvičové dvere s obvodovým rámom z masívneho smrekového dreva, jednoduchým na bokoch, dvojitým na spodnej časti a trojitým na vrchnej časti (prierez lamiel z masívneho dreva 28×37 mm) a výplňou z drevotriesky. 6 mm hrubé MDF dosky lepené teplom tavitelným acetovinylovým lepidlom. Panel je následne kalibrován na konečnú hrúbku 40 mm. Okraje MDF ošetrené základným náterom a lepené teplom tavitelným lepidlom.</p>	<p>LAKOVANÉ DVERE Sendvičové dvere s obvodovým rámom z masívneho smrekového dreva, jednoduchým na bokoch, dvojitým na spodnej časti a trojitým na vrchnej časti (prierez lamiel z masívneho dreva 28×37 mm) a výplňou z drevotriesky. 6 mm hrubé MDF dosky lepené teplom tavitelným acetovinylovým lepidlom. Panel je následne kalibrován na konečnú hrúbku 40 mm. Lakovanie dverí vo svetlých farbách (napr. RAL 9010); základný náter s polyesterovými živícami a lakovanie UV akrylovým lakom.</p>
ÚPRAVA DVERNÉHO PANELU	<p>Odporúčania na kvalitnú povrchovú úpravu dverí s aplikovanou základnou vrstvou.</p> <ul style="list-style-type: none"> • Vždy je potrebné povrchy pred aplikáciou povrchovej úpravy mierne prebrúsiť. • Naneste farbu na stenu alebo pigmentované polyuretánové farby, prípadne vodou riediteľné farby, ktoré sú vhodné na drevené substráty. • Pri používaní vodou riediteľných produktov buďte veľmi opatrní, pozorne si prečítajte pokyny k produktu a neprekračujte odporúčané dávkovanie. Spoločnosť ECLISSE nezodpovedá za škody spôsobené použitím takýchto produktov. • Odporúčania platia aj pri aplikácii tapiet, pričom je potrebné venovať pozornosť časom stabilizácie a hrúbke, ktoré môžu ovplyvniť estetický výsledok a funkčnosť produktu. Pri aplikácii tapiet alebo podobných riešení na drevené povrchy sa zvyčajne používajú špeciálne lepidlá, ktoré sú pevnejšie ako lepidlá na steny. Tapety musia byť aplikované na dvere ošetrené základným náterom. • Všetky úpravy, ktoré sa vykonávajú na paneli (napríklad aplikácia základného náteru, maľovanie alebo lakovanie), musia byť vykonané rovnomerne na oboch stranách krídla. <p>Pre špeciálne prípady, ktoré nezodpovedajú stanoveným postupom, výsledok nie je zaručený.</p>		

AKUSTICKÁ SADA 34 dB PRE POSUVNÉ DVERE BEZ ZÁRUBNE



Nižšie sú uvedené hlavné charakteristiky jednotlivých komponentov produktu a materiálov použitých pri jeho výrobe.

SÚLAD S PRAVIDLAMI	V súlade s talianskym dekrétom z 10. októbra 2008 (Úradný Vestník č. 288 zo 10. decembra 2008) o povinnosti dodržiavať limit pre emisie formaldehydu.
CERTIFIKÁCIE	<p>Referenčné normy</p> <ul style="list-style-type: none"> • Skúšobná norma UNI EN ISO 10140 - Laboratórne meranie zvukovej izolácie v budovách a stavebných prvkoch - Časť 1: Pravidlá použitia pre konkrétne produkty. • Skúšobná norma UNI EN ISO 10140 - Laboratórne meranie zvukovej izolácie v budovách a stavebných prvkoch - Časť 2: Meranie akustickej izolácie vzduchom. • Klasifikačná norma UNI EN ISO 717 - Vyhodnotenie zvukovej izolácie v budovách a stavebných prvkoch - Časť 1: Zvuková izolácia vzduchom.
ČISTENIE	<p>Pravidelné čistenie dverí je najlepším spôsobom, ako zachovať kvalitu produktu a jeho estetickú hodnotu v priebehu času.</p> <p>Používajte mäkkú handričku navlhčenú vodou.</p> <p>Nikdy nepoužívajte chemické rozpúšťadlá ani abrazívne alebo alkalické čistiace prostriedky.</p> <p>Ak je potrebné dezinfikovať dverný panel, použite mäkkú handričku navlhčenú roztokom na báze 75 % alkoholu.</p>
ÚDRŽBA	<p>BEŽNÁ ÚDRŽBA: nezahŕňa žiadne opravy a vzťahuje sa iba na pravidelné kontroly:</p> <ul style="list-style-type: none"> • skontrolujte, či sa krídlo správne zatvára; • skontrolujte stav tesnení (a kefiék pri posuvných dverách); • premažte mechanické časti; • skontrolujte správnu funkčnosť kľučiek. <p>MIMORIADNA ÚDRŽBA: musí ju vykonávať výhradne kvalifikovaný personál.</p>
OPATRENIA PRI POUŽÍVANÍ	<p>Nepoužívajte produkt nevhodne alebo inak, ako bol navrhnutý.</p> <ul style="list-style-type: none"> • Nevešajte ani nepripevňujte záťaž na dverný panel. • Aby sa zabránilo deformácii, panel nesmie byť vystavený výrazným teplotným výkyvom (priamemu pôsobeniu radiátorov, ohrievačov atď.) ani vlhkosti (vysoko vlhkým prostrediam). • Ak sa dvere nebudú inštalovať okamžite, skladujte ich na suchom mieste vo vodorovnej polohe.
METÓDY LIKVIDÁCIE	Keď budete musieť produkt zlikvidovať alebo prestať používať, vrátane všetkých jeho komponentov a doplnkov, je dôležité, aby ste ho nenechali pohodený kdekoľvek. Namiesto toho ho odneste do niektorého z verejných alebo súkromných centier vo vašej lokalite, ktoré sú oprávnené na likvidáciu odpadu v súlade s platnými predpismi.

AKUSTICKÁ SADA 33 dB PRE JEDNOKRÍDLOVÉ DVERE V JEDNEJ ROVINE SO STENOU



Nižšie sú uvedené hlavné charakteristiky jednotlivých komponentov produktu a materiálov použitých pri jeho výrobe.

INFORMÁCIE PRE UŽÍVATEĽA	Odporúčame pozorne si prečítať tento informačný list, ktorý plne vyhovuje zákonným požiadavkám na poskytovanie informácií a predstavuje cenný zdroj pre správne používanie produktu.		
PODMIENKY POUŽÍVANIA	<ul style="list-style-type: none"> • Montáž musí vykonávať výhradne kvalifikovaný personál. • Dverný panel je vhodný na inštaláciu v interiéroch a domáciach priestoroch a na bežné používanie; tieto priestory musia byť primerane vetrané a s nízkou úrovňou vlhkosti. • Dverný panel musí byť inštalovaný v priestoroch, kde sa nemôže hromadiť žiadna forma tekutiny, ani na podlahe, ani na stenách. 		
NOMINÁLNE ROZMERY PRIECHODU	Šírka: 600÷1000 mm - Výška: 2000÷2700 mm (misure riferite al sistema battente a cui il kit è applicato)		
ROZMERY PANELU	Šírka: 616÷1016 mm - Výška: 2004÷2704 mm (iné veľkosti nájdete v katalógu)		
ODHLUČNENIE	Dverné panely vyššie ako 2000 mm sú štandardne vybavené dvoma nastaviteľnými vnútornými napínacími tyčami, ktoré udržujú panel v neustálom napätí a zabezpečujú jeho dokonalú rovinnosť so stenou.		
ODHLUČNENIE	<p>Redukcia hluku 33 dB (-1; -3) Test vykonaný na odborne inštalovanom ráme s rozmermi 910×2450 mm a otočným zámkom. Aby sa zabezpečil akustický výkon, použiteľné kľučky sú kľučka bez zámku, kľučka s otočným zámkom a kľučka s cylindrickým zámkom (varianty bez priechodného otvoru). Aby sa zabezpečil akustický výkon, nie sú použiteľné zapustené zatváratele dverí ani pánty s funkciou zatvárania dverí.</p>		
KOMPATIBILNÉ PUZDROVÉ SYSTÉMY PRE POSUVNÉ DVERE	<ul style="list-style-type: none"> • ECLISSE SYNTESIS LINE BATTENTE pre jednokrídlové dvere 		
KOMPONENTY	<ul style="list-style-type: none"> • Dverný panel. Špecifická stratigrafia panelu s hrúbkou 45 mm zaručuje jeho zvukovo izolačné vlastnosti. Panel je už štandardne pripravený na aplikáciu tesnení, zámku a pántov. • Akustické tesnenia. Tesnenia aplikované na dvere, dostupné v bielej a čiernej farbe, utesňujú priechod uzavretím všetkých medzier po stranách a v hornej časti dverí. • Tesniaca páska. Vložená do spodného frézovania dverného panelu, aktivuje sa pri zatvorení dverí a utesňuje medzery medzi dverami a podlahou. 	<p>DVERE SO ZÁKLADNÝM NÁTEROM Sendvičové dvere s dvojitém obvodovým rámom z masívneho smrekového dreva (prierez rámu 35×37+35×37 mm) a perforovanou drevotrieskovou výplňou. 5 mm hrubé MDF dosky lepené teplom taviteľným acetovinylovým lepidlom. Panel je následne kalibrovaný na konečnú hrúbku 45 mm. Okraje MDF ošetrené základným náterom a lepené teplom taviteľným lepidlom.</p>	<p>LAKOVANÉ DVERE Sendvičové dvere s dvojitém obvodovým rámom z masívneho smrekového dreva (prierez rámu 35×37+35×37 mm) a perforovanou drevotrieskovou výplňou. 5 mm hrubé MDF dosky lepené teplom taviteľným acetovinylovým lepidlom. Panel je následne kalibrovaný na konečnú hrúbku 45 mm. Lakovanie dverí vo svetlých farbách (napr. RAL 9010): základný náter s polyesterovými živcami a lakovanie UV akrylovým lakom. Lakovanie dverí v tmavých a pastelových farbách: základný náter s polyesterovými živcami a lakovanie dvojzložkovým polyuretánovým lakom.</p>
ÚPRAVA DVERNÉHO PANELU	<p>Odporúčania na kvalitnú povrchovú úpravu dverí s aplikovanou základnou vrstvou.</p> <ul style="list-style-type: none"> • Vždy je potrebné povrchy pred aplikáciou povrchovej úpravy mierne prebrúsiť. • Naneste farbu na stenu alebo pigmentované polyuretánové farby, prípadne vodou riediteľné farby, ktoré sú vhodné na drevené substráty. • Pri používaní vodou riediteľných produktov buďte veľmi opatrní, pozorne si prečítajte pokyny k produktu a neprekračujte odporúčané dávkovanie. Spoločnosť ECLISSE nezodpovedá za škody spôsobené použitím takýchto produktov. • Odporúčania platia aj pri aplikácii tapiet, pričom je potrebné venovať pozornosť časom stabilizácie a hrúbke, ktoré môžu ovplyvniť estetický výsledok a funkčnosť produktu. Pri aplikácii tapiet alebo podobných riešení na drevené povrchy sa zvyčajne používajú špeciálne lepidlá, ktoré sú pevnejšie ako lepidlá na steny. Tapety musia byť aplikované na dvere ošetrené základným náterom. • Všetky úpravy, ktoré sa vykonajú na paneli (napríklad aplikácia základného náteru, maľovanie alebo lakovanie), musia byť vykonané rovnomerne na oboch stranách krídla. <p>Pre špeciálne prípady, ktoré nezodpovedajú stanoveným postupom, výsledok nie je zaručený.</p>		

AKUSTICKÁ SADA 33 dB PRE JEDNOKRÍDLOVÉ DVERE V JEDNEJ ROVINE SO STENOU

Nižšie sú uvedené hlavné charakteristiky jednotlivých komponentov produktu a materiálov použitých pri jeho výrobe.

SÚLAD S PRAVIDLAMI	V súlade s talianskym dekrétom z 10. októbra 2008 (Úradný Vestník č. 288 zo 10. decembra 2008) o povinnosti dodržiavať limit pre emisie formaldehydu.
CERTIFIKÁCIE	<p>Referenčné normy</p> <ul style="list-style-type: none"> • Skúšobná norma UNI EN ISO 10140 - Laboratórne meranie zvukovej izolácie v budovách a stavebných prvkoch - Časť 1: Pravidlá použitia pre konkrétne produkty. • Skúšobná norma UNI EN ISO 10140 - Laboratórne meranie zvukovej izolácie v budovách a stavebných prvkoch - Časť 2: Meranie akustickej izolácie vzduchom. • Klasifikačná norma UNI EN ISO 717 - Vyhodnotenie zvukovej izolácie v budovách a stavebných prvkoch - Časť 1: Zvuková izolácia vzduchom.
ČISTENIE	<p>Pravidelné čistenie dverí je najlepším spôsobom, ako zachovať kvalitu produktu a jeho estetickú hodnotu v priebehu času.</p> <p>Používajte mäkkú handričku navlhčenú vodou.</p> <p>Nikdy nepoužívajte chemické rozpúšťadlá ani abrazívne alebo alkalické čistiace prostriedky.</p> <p>Ak je potrebné dezinfikovať dverný panel, použite mäkkú handričku navlhčenú roztokom na báze 75 % alkoholu.</p>
ÚDRŽBA	<p>BEŽNÁ ÚDRŽBA: nezahŕňa žiadne opravy a vzťahuje sa iba na pravidelné kontroly:</p> <ul style="list-style-type: none"> • skontrolujte, či sa krídlo správne zatvára; • skontrolujte stav tesnení (a kefiiek pri posuvných dverách); • premažte mechanické časti; • skontrolujte správnu funkčnosť kľučiek. <p>MIMORIADNA ÚDRŽBA: musí ju vykonávať výhradne kvalifikovaný personál.</p>
OPATRENIA PRI POUŽÍVANÍ	<p>Nepoužívajte produkt nevhodne alebo inak, ako bol navrhnutý.</p> <ul style="list-style-type: none"> • Nevešajte ani nepripevňujte záťaž na dverný panel. • Aby sa zabránilo deformácii, panel nesmie byť vystavený výrazným teplotným výkyvom (priamemu pôsobeniu radiátorov, ohrievačov atď.) ani vlhkosti (vysoko vlhkým prostrediam). • Ak sa dvere nebudú inštalovať okamžite, skladujte ich na suchom mieste vo vodorovnej polohe.
METÓDY LIKVIDÁCIE	Keď budete musieť produkt zlikvidovať alebo prestať používať, vrátane všetkých jeho komponentov a doplnkov, je dôležité, aby ste ho nenechali pohodený kdekoľvek. Namiesto toho ho odneste do niektorého z verejných alebo súkromných centier vo vašej lokalite, ktoré sú oprávnené na likvidáciu odpadu v súlade s platnými predpismi.

ECLISSE SYNTESIS AREO a ECLISSE SYNTESIS TECH

Nižšie sú uvedené hlavné charakteristiky jednotlivých komponentov produktu a materiálov použitých pri jeho výrobe.

INFORMÁCIE PRE UŽÍVATEĽA	Odporúčame pozorne si prečítať tento informačný list, ktorý plne vyhovuje zákonným požiadavkám na poskytovanie informácií a predstavuje cenný zdroj pre správne používanie produktu.		
PODMIENKY POUŽÍVANIA	<ul style="list-style-type: none"> • Montáž musí vykonávať výhradne kvalifikovaný personál. • Dverný panel je vhodný na inštaláciu v interiéroch a domácich priestoroch a na bežné používanie; tieto priestory musia byť primerane vetrané a s nízkou úrovňou vlhkosti. • Dverný panel musí byť inštalovaný v priestoroch, kde sa nemôže hromadiť žiadna forma tekutiny, ani na podlahe, ani na stenách. 		
NOMINÁLNE ROZMERY PRIECHODU	<table border="0"> <tr> <td style="vertical-align: top;"> <p>ECLISSE SYNTESIS AREO Jednokrídlové dvere (3- alebo 4-stranné riešenia) Šírka: 300÷650 mm Výška: 300÷2700 mm Dostupné aj so šikmým horným nosníkom</p> <p>Dvojkrídlové dvere (3- alebo 4-stranné riešenia) Šírka: 600÷1300 mm Výška: 300÷2700 mm</p> <p>Výklopné dvere Šírka: 300÷1800 mm Výška: 300÷650 mm</p> <p>Skladacie dvere, jednokrídlové a dvojkrídlové Šírka: 600÷1200 mm (1200÷2400 mm) Výška: 300÷2700 mm</p> <p>Modulárny systém (až 8 dverných panelov vedľa seba) Šírka: 920÷5280 mm Výška: 300÷2700 mm</p> </td> <td style="vertical-align: top;"> <p>ECLISSE SYNTESIS TECH Jednokrídlové dvere Šírka: 300÷600 mm Výška: 300÷1600 mm</p> <p>Dvojkrídlové dvere Šírka: 600÷1000 mm Výška: 300÷1600 mm</p> <p>Výklopné alebo odnímateľné dvere Šírka: 300÷1600 mm Výška: 300÷600 mm</p> </td> </tr> </table>	<p>ECLISSE SYNTESIS AREO Jednokrídlové dvere (3- alebo 4-stranné riešenia) Šírka: 300÷650 mm Výška: 300÷2700 mm Dostupné aj so šikmým horným nosníkom</p> <p>Dvojkrídlové dvere (3- alebo 4-stranné riešenia) Šírka: 600÷1300 mm Výška: 300÷2700 mm</p> <p>Výklopné dvere Šírka: 300÷1800 mm Výška: 300÷650 mm</p> <p>Skladacie dvere, jednokrídlové a dvojkrídlové Šírka: 600÷1200 mm (1200÷2400 mm) Výška: 300÷2700 mm</p> <p>Modulárny systém (až 8 dverných panelov vedľa seba) Šírka: 920÷5280 mm Výška: 300÷2700 mm</p>	<p>ECLISSE SYNTESIS TECH Jednokrídlové dvere Šírka: 300÷600 mm Výška: 300÷1600 mm</p> <p>Dvojkrídlové dvere Šírka: 600÷1000 mm Výška: 300÷1600 mm</p> <p>Výklopné alebo odnímateľné dvere Šírka: 300÷1600 mm Výška: 300÷600 mm</p>
<p>ECLISSE SYNTESIS AREO Jednokrídlové dvere (3- alebo 4-stranné riešenia) Šírka: 300÷650 mm Výška: 300÷2700 mm Dostupné aj so šikmým horným nosníkom</p> <p>Dvojkrídlové dvere (3- alebo 4-stranné riešenia) Šírka: 600÷1300 mm Výška: 300÷2700 mm</p> <p>Výklopné dvere Šírka: 300÷1800 mm Výška: 300÷650 mm</p> <p>Skladacie dvere, jednokrídlové a dvojkrídlové Šírka: 600÷1200 mm (1200÷2400 mm) Výška: 300÷2700 mm</p> <p>Modulárny systém (až 8 dverných panelov vedľa seba) Šírka: 920÷5280 mm Výška: 300÷2700 mm</p>	<p>ECLISSE SYNTESIS TECH Jednokrídlové dvere Šírka: 300÷600 mm Výška: 300÷1600 mm</p> <p>Dvojkrídlové dvere Šírka: 600÷1000 mm Výška: 300÷1600 mm</p> <p>Výklopné alebo odnímateľné dvere Šírka: 300÷1600 mm Výška: 300÷600 mm</p>		
DVEROVÝ PANEL	Panely z drevotrieskovej dosky triedy E1 pokryté melamínom majú hrúbku 18 mm, sú potiahnuté bielym melamínom a olemované ABS.		
ÚPRAVA DVERNÉHO PANELU (voliteľná)	<p>Odporúčania pre kvalitnú úpravu dverného panelu.</p> <ul style="list-style-type: none"> • Vždy je potrebné povrchy pred aplikáciou povrchovej úpravy mierne prebrúsiť. • Naneste farbu na stenu alebo pigmentované polyuretánové farby, prípadne vodou riediteľné farby, ktoré sú vhodné na drevené substráty. • Pri používaní vodou riediteľných produktov buďte veľmi opatrní, pozorne si prečítajte pokyny k produktu a neprekračujte odporúčané dávkovanie. Spoločnosť ECLISSE nezodpovedá za škody spôsobené použitím takýchto produktov. • Odporúčania platia aj pre aplikáciu tapiet. Venujte osobitnú pozornosť stabilizačným časom a rôznym hrúbkam, ktoré môžu ovplyvniť estetický výsledok a funkčnosť produktu. Na aplikáciu tapiet alebo podobných povrchov na drevené podklady sa zvyčajne používajú špeciálne lepidlá, ktoré sú pevnejšie ako lepidlá na steny. Aplikácia tapiet musí byť vykonaná na dvere ošetrené základným náterom. • Všetky úpravy, ktoré sa vykonajú na paneli (napríklad aplikácia základného náteru, maľovanie alebo lakovanie), musia byť vykonané rovnomerne na oboch stranách krídla. <p>Pre špeciálne prípady, ktoré nezodpovedajú stanoveným postupom, výsledok nie je zaručený.</p>		
RÁM	Rám z eloxovaného hliníka potiahnutý základným náterom zo striekanej bielej pigmentovanej akrylov-polyuretánovej živice.		
SÚLAD S PRAVIDLAMI	V súlade s talianskym dekrétom z 10. októbra 2008 (Úradný Vestník č. 288 zo 10. decembra 2008) o povinnosti dodržiavať limit pre emisie formaldehydu.		
ČISTENIE	Pravidelné čistenie dverí je najlepší spôsob, ako zachovať kvalitu produktu a jeho estetickú hodnotu v priebehu času. Používajte mäkkú handričku navlhčenú vodou. Nikdy nepoužívajte chemické rozpúšťadlá ani abrazívne alebo alkalické čistiace prostriedky.		
ÚDRŽBA	Aspoň raz ročne dôkladne skontrolujte opotrebovanie komponentov rámu a dverného panelu, aby sa zabezpečila technická a funkčná spôsobilosť.		

ECLISSE SYNTESIS AREO a ECLISSE SYNTESIS TECH

Nižšie sú uvedené hlavné charakteristiky jednotlivých komponentov produktu a materiálov použitých pri jeho výrobe.

OPATRENIA PRI POUŽÍVANÍ	Nepoužívajte produkt nevhodne alebo inak, ako bol navrhnutý. <ul style="list-style-type: none">• Nevešajte ani nepripevňujte záťaž na dverný panel.• Aby sa zabránilo deformácii, panel nesmie byť vystavený výrazným teplotným výkyvom (priamemu pôsobeniu radiátorov, ohrievačov atď.) ani vlhkosti (vysoko vlhkým prostrediam).• Ak sa dvere nebudú inštalovať okamžite, skladujte ich na suchom mieste vo vodorovnej polohe.
METÓDY LIKVIDÁCIE	Keď budete musieť produkt zlikvidovať alebo prestať používať, vrátane všetkých jeho komponentov a doplnkov, je dôležité, aby ste ho nenechali pohodený kdekoľvek. Namiesto toho ho odnesť do niektorého z verejných alebo súkromných centier vo vašej lokalite, ktoré sú oprávnené na likvidáciu odpadu v súlade s platnými predpismi.

KRYT PRE ECLISSE SYNTESIS AREO

Nižšie sú uvedené hlavné charakteristiky jednotlivých komponentov produktu a materiálov použitých pri jeho výrobe.

INFORMÁCIE PRE UŽÍVATEĽA	Odporúčame pozorne si prečítať tento informačný list, ktorý plne vyhovuje zákonným požiadavkám na poskytovanie informácií a predstavuje cenný zdroj pre správne používanie produktu.
PODMIENKY POUŽÍVANIA	<ul style="list-style-type: none"> • Montáž musí vykonávať výhradne kvalifikovaný personál. • Produkt je vhodný na inštaláciu v bežných vnútorných a domácich priestoroch (riadne vetraných a s nízkou atmosférickou vlhkosťou)
ROZMERY	Príslušenstvo sa dodáva v počte 3 tyčí, každá s nasledujúcimi rozmermi. <ul style="list-style-type: none"> • Šírka: 2850 mm • Šírka: 45 mm • Hrúbka: 1,2 mm
MATERIÁL	Kryt z recyklovaného PVC. Háčiky z materiálu PA6 (nylon).
TYP APLIKOVANÉHO ZÁKLADNÉHO NÁTERU	Striekaný základný náter z bielej pigmentovanej vodou riediteľnej akrylov-polyuretánovej živice.
ÚPRAVA PROFILU	<p>Odporúčania pre kvalitnú úpravu krytu.</p> <ul style="list-style-type: none"> • Vždy je potrebné povrchy pred aplikáciou povrchovej úpravy mierne prebrúsiť. • Pokračujte nanosením náteru na stenu alebo pigmentovaného polyuretánového alebo vodou riediteľného laku. • Pri aplikácii lakov postupujte opatrne, dôkladne si prečítajte pokyny k produktu a neprekračujte odporúčané dávkovanie. ECLISSE nenesie zodpovednosť za škody spôsobené používaním takýchto produktov. • Odporúčania platia aj pre aplikáciu tapiet, pričom venujte osobitnú pozornosť stabilizačným časom a rôznym hrúbkam, ktoré by mohli ovplyvniť estetický výsledok a funkčnosť produktu. Aplikácia tapiet sa musí vykonávať na povrchy ošetrené základným náterom. <p>Pre špeciálne prípady, ktoré nezodpovedajú stanoveným postupom, výsledok nie je zaručený.</p>
ČISTENIE	<p>Používajte mäkkú handričku navlhčenú vodou.</p> <p>Nikdy nepoužívajte chemické rozpúšťadlá ani abrazívne alebo alkalické čistiace prostriedky.</p>
OPATRENIA PRI POUŽÍVANÍ	<p>Nepoužívajte produkt nevhodne alebo inak, ako bol navrhnutý.</p> <ul style="list-style-type: none"> • Na profil nezavesujte ani nepripevňujte záťaž. • Aby ste predišli deformáciám, dverný panel nesmie byť vystavený silným teplotným zmenám (priamemu vystaveniu radiátorom, ohrievačom atď.) a hygrometrickým zmenám (miestnosti s vysokou vlhkosťou).
METÓDY LIKVIDÁCIE	Keď budete musieť produkt zlikvidovať alebo prestať používať, vrátane všetkých jeho komponentov a doplnkov, je dôležité, aby ste ho nenechali pohodený kdekoľvek. Namiesto toho ho odnesť do niektorého z verejných alebo súkromných centier vo vašej lokalite, ktoré sú oprávnené na likvidáciu odpadu v súlade s platnými predpismi.